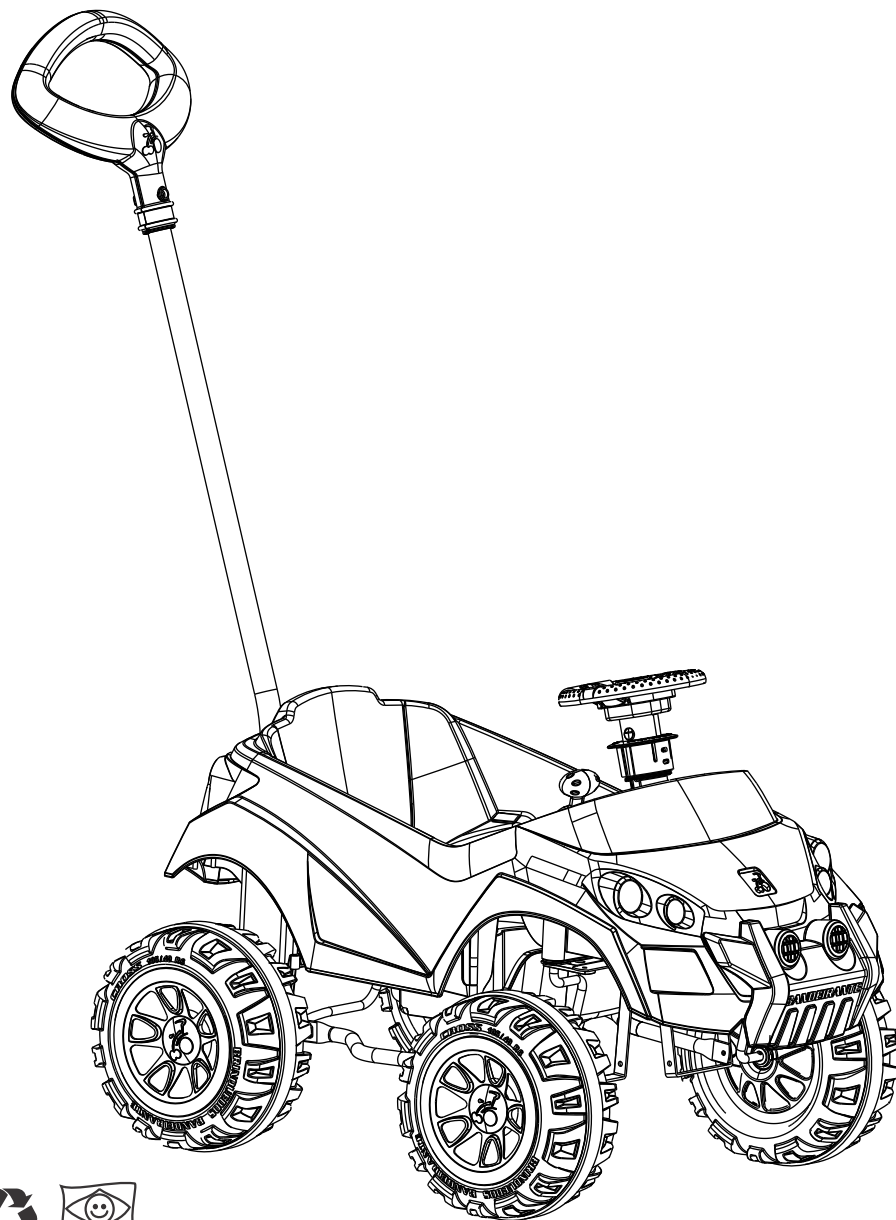


**+12
meses**
25kg

**Peso Máximo
Suportado**

**BABY
CROSS**



FT.33598

Imagem meramente ilustrativa



Brinquedos Bandeirante S/A
Estrada do Bandeirante, 1.401
Ferraz de Vasconcelos CEP: 08536-440
São Paulo BRASIL
www.brinquedosbandeirante.com.br
C.N.P.J. 61.068.557/0005-82

www.brinquedosbandeirante.com.br



Conheça mais sobre os nossos
produtos acessando
o QR code!

GARANTIA LEGAL

Ao comprador original deste produto é conferida a garantia legal de 90 (noventa) dias prevista nos exatos termos do artigo 26 da Lei 8.078, de 11 de setembro de 1990, também conhecida como Código de Defesa do Consumidor, prazo esse que será contado a partir da data da compra exposta na Nota Fiscal de venda ao consumidor.

A garantia compreenderá a substituição do produto ou reparo de peças, à escolha da Brinquedos Bandeirante.

I - A garantia será invalidada se:

- I.1.** o produto for utilizado de maneira irregular ou inadequada às especificações técnicas e às recomendações de uso deste manual;
- I.2.** o produto tiver sido objeto de: mau uso, maus tratos, descuidos, inclusive quanto ao tipo/local de uso e/ou de armazenagem;
- I.3.** o produto tiver sido submetido a consertos, sem o expresse conhecimento e consentimento da Brinquedos Bandeirante;
- I.4.** o produto for utilizado comercialmente ou em uso coletivo;
- I.5.** o produto tiver sido adquirido de exposição e/ou mostruário, no estado.

II - A garantia não cobre:

- II.1.** peças e/ou componentes que tenham sido danificados em consequência de acidente de transporte, manuseio, amassamentos, inclusive aqueles resultantes de atos de efeitos e/ou por catástrofes da natureza;
- II.2.** mau uso, golpes, choques, excesso de peso;
- II.3.** os acessórios do produto, e/ou danos causados a estes;
- II.4.** remoção e transporte do produto para consertos;
- II.5.** atendimento domiciliar.
- II.6.** montagem do produto por parte da Brinquedos Bandeirante ou de suas assistências técnicas (rede autorizada).

ATENÇÃO!

- ESTE PRODUTO SÓ DEVE SER ENTREGUE À CRIANÇA APÓS TER SIDO MONTADO POR UM ADULTO;
- ESTE PRODUTO DEVE SER MONTADO POR UM ADULTO POR CONTER COMPONENTES DE MONTAGEM QUE, ANTES DE MONTADOS, APRESENTAM PERIGOS COMO BORDAS CORTANTES, PONTAS AGUDAS OU PARTES PEQUENAS;
- UTILIZAR SOB A SUPERVISÃO DE UM ADULTO.

**LER AS INSTRUÇÕES ANTES DO USO. SEGUÍ-LAS E MANTÊ-LAS
COMO REFERÊNCIA.**

Cores e acessórios podem variar de acordo com a versão escolhida.

RECOMENDAÇÕES DE UTILIZAÇÃO

- Mantenha peças pequenas e saco plástico fora do alcance das crianças;
- Nunca use perto de escadas, perto de piscinas ou locais com água;
- Não utilizar em vias públicas sem a supervisão de um adulto;
- Recomendamos a utilização em superfície plana;
- A criança deve estar calçada (calçado fechado) para usar o produto;
- Verifique periodicamente possíveis folgas nas partes móveis e o aperto dos parafusos (quando houver);
- O produto foi projetado para suportar uma criança de cada vez;
- A criança não deve estar próxima do produto durante sua montagem;
- Não é recomendado utilizar o produto em áreas molhadas ou sob chuva;
- Durante a utilização do produto, as mãos da criança deverão estar apoiadas ao volante;
- Para uma condução segura, as manobras de direção devem ser realizadas com cuidado e atenção;
- Não permita que as crianças toquem nas rodas ou fiquem perto enquanto o produto estiver em movimento;
- Não utilize o produto no escuro, pois a criança pode sofrer acidentes. Utilize somente durante o dia ou em lugares bem iluminados;
- Este produto não é destinado para exploração comercial e/ou uso coletivo;
- Este produto deve ter a utilização restrita às crianças da idade sugerida e/ou peso máximo suportado;
- O produto deve ser utilizado com prudência, dado que requer uma grande habilidade, a fim de evitar quedas ou colisões suscetíveis de causar lesões ao usuário ou terceiros;
- Não é recomendado guardar este produto sob sol e/ou chuva, pois os componentes podem desbotar.

OBSERVAÇÕES

- Não será considerado vício e/ou defeito de fabricação o desgaste normal de peças, alterações nos tratamentos de pintura, zincagem etc.;
- O uso deste produto deve ser restrito à faixa etária e/ou à carga máxima indicadas;
- Este produto não foi idealizado e/ou previsto para suportar exploração comercial e/ou uso coletivo;
- A Brinquedos Bandeirante não autoriza nenhuma pessoa física, jurídica ou entidade, a assumir, por conta própria, qualquer outra responsabilidade relativa à garantia deste produto, além daquelas aqui disciplinadas;
- A Brinquedos Bandeirante não autoriza, sob nenhuma hipótese, quaisquer alterações e/ou modificações deste produto;
- A Brinquedos Bandeirante se reserva o direito de colocar no mercado produto semelhante e/ou de melhor qualidade, a fim, de alterar as características gerais, técnicas e estéticas deste produto, sem prévio aviso;
- Para assegurar sua garantia, apresente a Nota Fiscal de compra.

ATENÇÃO!

**- NÃO UTILIZAR ESTE PRODUTO EM LOCAIS ONDE TENHA
TRÁFEGO DE VEÍCULOS.**



ASSISTÊNCIA TÉCNICA

Para informações sobre a rede de assistência técnica, acessar: www.brinquedosbandeirante.com.br ou ligar (11) 4674-7244.

A sua satisfação é a nossa maior alegria!

Acesse: www.pesquisabandeirante.com.br e responda a nossa pesquisa de satisfação. Sua avaliação em relação ao produto adquirido é muito importante e certamente contribuirá na evolução contínua dos nossos brinquedos cujo principal objetivo é a satisfação dos nossos pequenos usuários.



SAC SERVIÇO DE
ATENDIMENTO
AO CONSUMIDOR

TEL : 0(xx)11 4674-7244

Horário de atendimento: Seg à Sex - 8:00 às 17:00 horas

www.brinquedosbandeirante.com.br

(Seção: Fale Conosco)

Brinquedos Bandeirante agradece a sua escolha.

Ao decidir pela nossa marca, você escolheu um produto de alta qualidade, resistência e segurança.

Aproveite ao máximo estes benefícios, lendo cuidadosamente as instruções.

Para futuras consultas, guarde este manual, ele contém seu certificado de garantia.

MONTANDO O PRODUTO

Leia e siga estas instruções para a montagem apropriada do produto. Antes da montagem, escolha um local onde tenha uma **superfície plana, forrada e firme**. Para a montagem e/ou manutenção, serão necessárias algumas ferramentas, as quais não estão inclusas no produto.



FUNÇÃO PASSEIO

O adulto utiliza a **haste** e a **trava do volante** para conduzir o brinquedo. Atente-se ao passo a passo de montagem para a sua utilização.



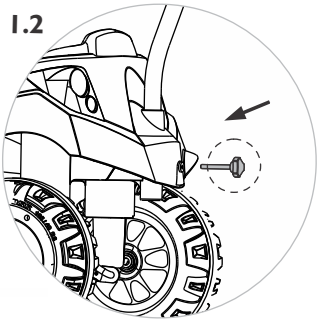
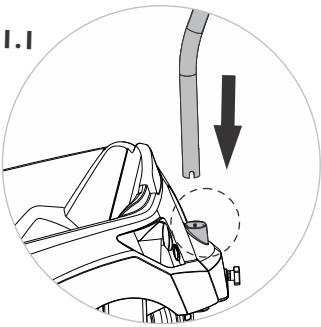
FUNÇÃO PEDAL

A criança utiliza o uso do pedal com a prática remoção da **haste, e o assoalho**. Atente-se ao passo a passo abaixo para efetuar a sua remoção.

1 - HASTE

1.1 - Insira o tubo da haste no orifício localizado na parte traseira do corpo do produto. Certifique-se de inseri-lo até o final, de forma que o orifício da haste esteja alinhado ao do corpo, será necessário o encaixe do **manipulo** (parafuso) para sua fixação.

1.2 - Fixe o **manipulo** (parafuso), para completar a montagem da haste.



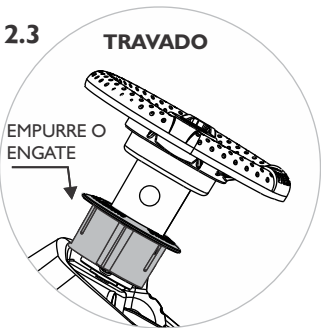
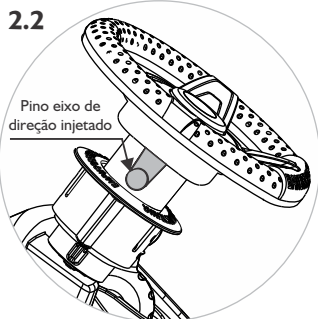
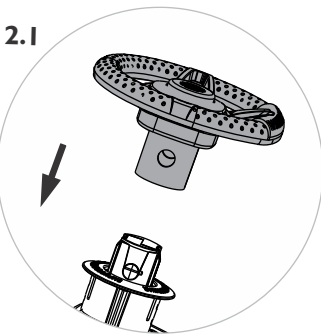
2 - VOLANTE

2.1 - Alinhe o volante ao eixo de direção injetado e pressione até o total encaixe entre as peças.

2.2 - Certifique-se de que o pino do eixo de direção injetado esteja encaixado no orifício do volante.

2.3 - TRAVA DO VOLANTE: Esta peça possibilita **travar e destravar** o uso do volante no brinquedo. Pressione o **engate do volante** para baixo será feita a trava do volante (**função pedal**). Observe que o engate deve ser alinhado ao suporte para que ambos possam ser encaixados.

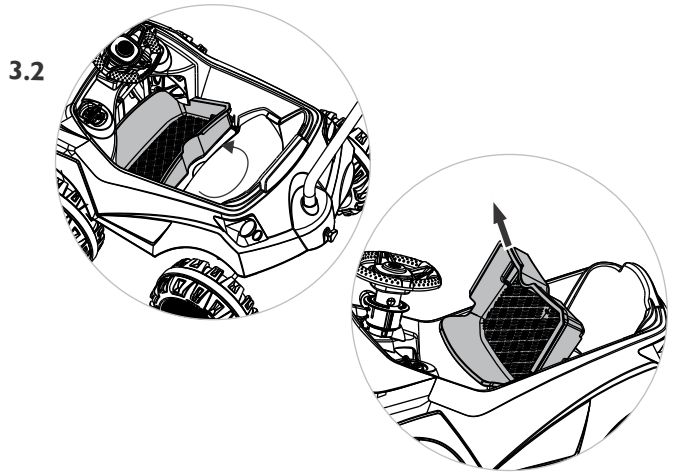
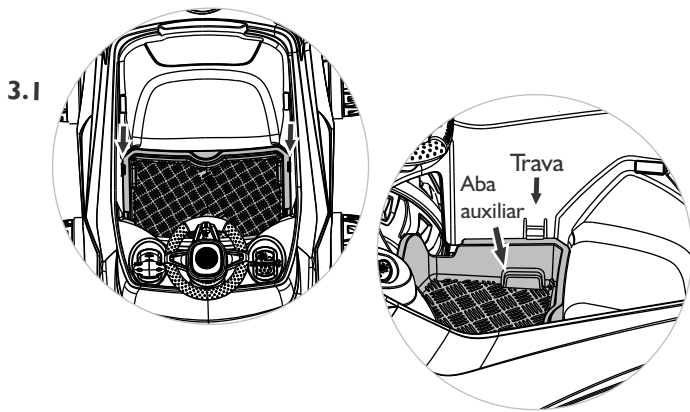
2.4 - Puxe o engate para cima para destravar o volante. Neste caso, a criança deixa de ter o controle da direção pelo volante e o adulto conduz empurrando pela haste (**função passeio**).



3 - ASSOALHO

3.1 - Para remover o assoalho, pressione as duas travas localizadas na parte interna do produto, utilize a aba auxiliar para mover o item.

3.2 - Incline o assoalho para facilitar a remoção e puxe para cima até retirar completamente. Para fixar, faça a operação inversa.



LIMPEZA

- Nunca lave o produto com jato de água ou por imersão, simplesmente use um pano úmido com sabão neutro, se necessário;
 - Estacione o produto dentro de casa ou cubra-o com uma lona para protegê-lo em clima úmido;
 - Efetuar limpeza somente como recomendado, não use produtos químicos.
- Ex.: Álcool e Solventes.

ESPECIFICAÇÕES TÉCNICAS

- Peso aproximado do produto: 8 kg;
- Peso máximo suportado: 25 kg;

ESTE MANUAL É PARTE INTEGRANTE DO PRODUTO E CONTÉM SEU CERTIFICADO DE GARANTIA. GUARDAR PARA EVENTUAIS CONSULTAS.