

REF.: 20430 - MESA AMAZONAS 1600

ModoCasa

Mesa Amazonas 1600

INSTRUÇÕES PARA MONTAGEM

Caro montador !!!

Para uma melhor montagem de nosso produto siga as seguintes instruções:

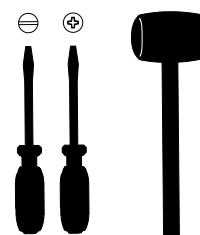
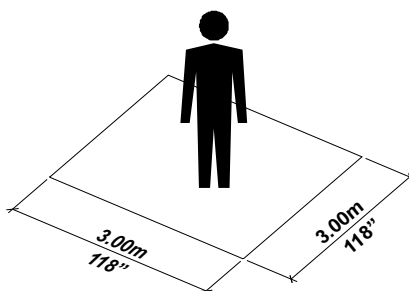
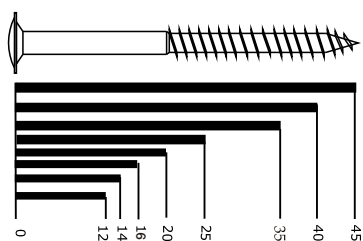
- Retire todas as peças da caixa e identifique-as;
- Deixe as peças em pé, nunca as deite colocando umas sobre as outras;
- Utilize a própria embalagem como tapete para a montagem



Acessórios

A	2762 Sapata Plástica - 04un	B	2703 Paraf. Panela Phillips 3,5x12mm - 32un	C	2724 Prego 8 x 8 - 08un	D	2714 Pino Girofix - 12un
E	2872 Parafuso 1/4x24 - 16un	F	2754 Tapa Furo 15mm - 12un	G	2702 Cantoneira metal - 04un	H	2871 Parafuso 5,0x50 estrutural - 08un
I	2780 Buch Americana 1/4x10mm - 16un	J	2713 Castanha Girofix 15mm - 12un	K	2881 Cantoneira metal 30x15 4f - 06un		

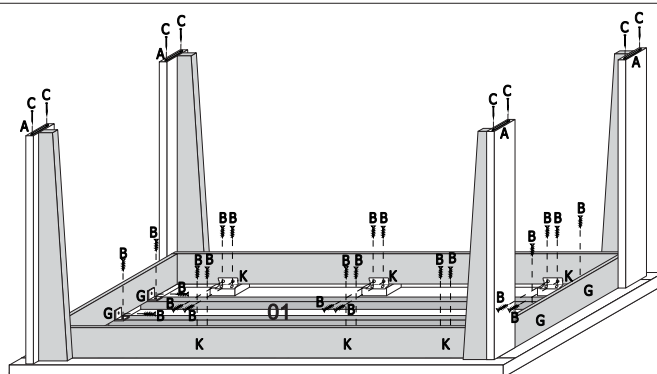
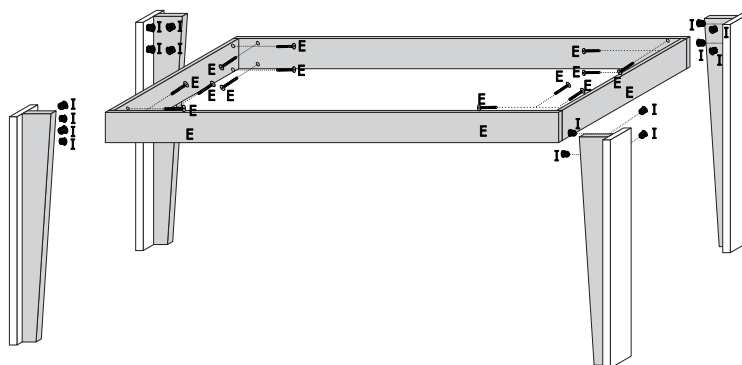
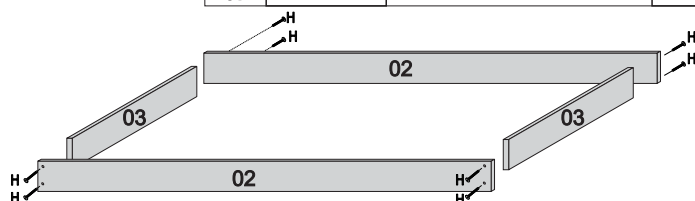
Ferramentas utilizadas para a montagem



Obs: Qualquer problema, favor informar este nº de lote:

Rod. PR 444 - Km 08 - Saída p/ Mandaguari - Arapongas - Paraná - Brasil - Fone: (0055 - 43) 3274-9800 - Fax: 3274-9801 - CEP.: 86702-625
Serviço de atendimento ao consumidor: e-mail: modocasa@modocasa.com.br

Ref.	Código	Descrição	Qtde
01	2043001	TAMPO 1600X900X40	01
02	2043005	TRAVESSA MAIOR 1500X100X15	02
03	2043006	TRAVESSA MENOR 715X100X15	02
04	2043007	PE EXTERNO DIR. 755X120X25	02
05	2043008	PE INTERNO DIR. 755X95X25	02
06	2043010	PE EXTERNO ESQ. 755X120X25	02
07	2043011	PE INTERNO ESQ. 755X95X25	02



CERTIFICADO DE GARANTIA

A MODOCASA, solicita ao cliente a leitura prévia do esquema de montagem para a melhor montagem do produto. A garantia complementar abrange todas as peças, partes e componentes que eventualmente apresentem defeito de fabricação no prazo de 03 meses, contando apartir da entrega do produto ao consumidor, de acordo com a nota fiscal de compra, que passa a fazer parte integrante deste certificado.

O compromisso de garantia cessará caso:

- O produto seja adulterado ou consertado por pessoa não autorizada pela loja.
- Haja utilização de peça ou componente não original, adequado ao produto.
- O defeito seja decorrente de negligência do montador ou do consumidor em relação às instruções do esquema de montagem.

Importante: Este desenho deverá ficar em posse do cliente para eventuais assistências técnicas, pois as mesmas só serão atendidas com o envio deste desenho, assinalado a peça que está com defeito.

Nota: A Assistência técnica deverá ser solicitada à loja.

Nome da loja:
 Cidade / Estado:
 Telefone:
 Motivo da Assistência:

Montagem:

Para assegurar uma maior vida útil ao seu móvel, a montagem deve ser feita por um montador especializado, autorizado por uma loja revendedora dos produtos ModaCasa.

Limpeza e conservação

-Use somente uma flanela macia e seca:

-Não se pode usar produtos de limpeza como álcool, lustra-móveis etc:

-Evite encostar o produto na parede para melhorar a ventilação e evitar umidade:

-Evite arrastar o produto. Caso seja imprescindível, esvazie-o totalmente e puxe-o em local bem próximo a ela.

-Evite expor o móvel à umidade ou à luz solar direta, ou outra forma de calor.

Descarte do Móvel