



Cuidar é a nossa alegria.

REV01  MANUAL DE INSTRUÇÕES



*Imagem meramente ilustrativa.

EASY

CARRINHO DE PASSEIO

Ref: 03300

SEGURO
CERTIFICADO

DOBRÁVEL E LEVE
IDEAL PARA VIAGENS

www.tuttibaby.com.br

RECOMENDAÇÕES IMPORTANTES

IMPORTANTE LER COM ATENÇÃO E GUARDAR PARA EVENTUAIS CONSULTAS

ATENÇÃO: Assegure-se de que todos os dispositivos de travamento estejam acionados antes do uso;

Este carrinho é destinado para crianças a partir de 6 meses e com peso de até 15kg;

O uso deste carrinho por crianças com peso acima do recomendado pode acarretar danos a sua estrutura e comprometer sua segurança.

ATENÇÃO: Nunca deixe a criança sozinha sem a supervisão de um adulto.

ATENÇÃO: Não adicione um colchão com espessura maior que 30 mm.

ATENÇÃO: Utilize sempre o cinto de segurança.

ATENÇÃO: Este carrinho deve ser utilizado somente para o número de crianças para o qual foi projetado.

Nunca permita que duas crianças utilizem simultaneamente o carrinho.

ATENÇÃO: Não pendure nenhum peso na alça do carrinho.

ATENÇÃO: Não podem ser utilizados acessórios não aprovados pelo fabricante.

ATENÇÃO: Sempre utilize a tira entrepernas em combinação com o cinto abdominal.

ATENÇÃO: VERIFICAR SE OS DISPOSITIVOS DE FIXAÇÃO DO CESTO PARA BEBÊS OU DA UNIDADE DE ASSENTO ESTÃO CORRETAMENTE ENCAIXADOS ANTES DE USO

ADVERTÊNCIA: Este produto não pode ser utilizado para correr ou patinar;

Não permita que a criança utilize o carrinho como brinquedo;

Nunca use o carrinho em escadas rolantes;

Não deixe a criança brincar ou pendurar-se no carrinho;

Mantenha o freio acionado quando o carrinho não estiver em movimento, evitando assim, movimentação acidental.

ATENÇÃO: Não coloque mais de 2kg no cesto porta objetos, pois isto acarreta instabilidade no carrinho.

ATENÇÃO: Nunca realize ajustes e regulagens com a criança dentro do carrinho.

ATENÇÃO: Para evitar perigo de asfixia, manter este saco plástico longe do alcance das crianças;

Não deixe a criança ficar em pé sobre o assento;

Não coloque bolsas, sacolas ou acessórios pendurados no carrinho, pois poderão fazê-lo tombar;

Inspecione periodicamente as condições mecânicas do carrinho;

Guarde o carrinho com rodas travadas e a trava de segurança acionada.

ATENÇÃO: Este carrinho não pode ser usado por crianças menores de seis meses.

INSTRUÇÕES DE MONTAGEM.

► INSTALANDO AS RODAS DIANTEIRAS

Antes de iniciar certifique-se de que as travas de rotação das rodas dianteiras estão devidamente acionadas (Figura 01).

Encaixe cada conjunto de rodas no orifício de cada perna e empurre até travar (Figura 2).



Figura 01



Figura 02

► INSTALANDO A CAPOTA

Posicione a capota virada para frente e pressione suas presilhas acima do batente.

Para facilitar o encaixe pressione com o dedo no centro da presilha conforme a indicação no detalhe da imagem ao lado.





APERTE
AQUI

DETALHE

INSTRUÇÕES DE USO.

Solte a trava de fechamento (Figura 03). Abra o carrinho, levantando os punhos na direção da seta (Figura 04). Afaste as pernas traseiras uma da outra e, com o pé, abaixe o mecanismo de fechamento (Figura 05) até travar.



ATENÇÃO!
Ao abrir o carrinho, garanta que a criança esteja a uma distância segura.



Figura 05

ATENÇÃO!
Certifique-se de
que todas as
rodas estejam
fixadas antes de
usar o carrinho.

► SISTEMA DE FRENAGEM

Este carrinho possui um sistema de frenagem conjugada, ou seja, acionando um dos lados, automaticamente o outro lado será acionado.

Para acionar o freio traseiro, abaixe o pedal do freio localizada entre as rodas (Figura 06). Para liberar o freio, levante o pedal (Figura 07).



Figura 06



Figura 07

► INCLINAÇÃO DO ENCOSTO

Este carrinho possui duas posições de encosto: sentado e deitado.

Para usar o carrinho com o encosto deitado, solte a trava das tiras de trás do encosto (Figura 08).

Para usar o carrinho com o encosto na posição sentado, prenda a trava atrás do encosto, unindo as duas até travar (Figura 09).



Figura 08



Figura 09

ATENÇÃO!

Quando o carrinho estiver parado, para carregar e descarregar a criança acione os freios pressionando a alavanca do freio, evitando que o carrinho se movimente acidentalmente.

ATENÇÃO!

Nunca realize ajustes e regulagens com a criança dentro do carrinho.

► CINTO DE SEGURANÇA

Este carrinho possui um cinto de segurança de 5 pontos que impede que o bebê se projete para frente.

Para abrir o cinto, pressione o botão central (Figura 10).

Para fechar, encaixe as presilhas das extremidades das tiras laterais no comando central do cinto (Figura 11).

Para regular as tiras utilize as fivelas indicadas na Figura 10.

ATENÇÃO!
Sempre utilize a tira entrepernas em combinação com o cinto abdominal.



Figura 10



Figura 11

ATENÇÃO!
Assegure-se de que todos os dispositivos de travamento estejam acionados antes do uso.

► CAPOTA RETRÁTIL

Para abrir a capota empurre, ao mesmo tempo, a parte central da trava da capota em ambos os lados (Figura 12) até abrir completamente. Para fechar levante as partes centrais das travas da capota simultaneamente.



Figura 12

► FECHANDO O CARRINHO

Para fechar o carrinho, mantenha o encosto na posição sentado e a capota fechada.

Levante o mecanismo de fechamento e pressione a trava de segurança para baixo (Figura 13).

Empurre os punhos do carrinho para frente até fechar. Encaixe a trava de fechamento (Figura 14).



Figura 13




Figura 14

LIMPEZA E CONSERVAÇÃO.

► PARA TECIDOS

- Tecido lavável, não passar e secar à sombra;
- Não alvejar e não branquear.

► PARA PEÇAS PLÁSTICAS

- Limpar apenas com pano umedecido em água morna e sabão neutro;
- Seque com um tecido limpo e deixe à sombra até que esteja completamente seco;
- Evite deixar diretamente ao sol.

► PARA METAIS

- Quando levar o carrinho à praia, não é recomendado utilizá-lo em contato com água do mar e mesmo que isso ocorra após o passeio pela praia, lavar bem o chassi e, principalmente o rodízio com água corrente;
- Não usar detergentes ou outro produto químico, apenas um pano umedecido em água morna e sabão neutro (se necessário);
- Retirar o excesso e secar com pano limpo deixando a estrutura aberta até que seque por completo.

TERMO DE GARANTIA

A TUTTI BABY agradece e parabeniza pela aquisição de mais um produto da nossa linha. Nossos produtos foram projetados para assegurar ao bebê todo o conforto, segurança e carinho que ele merece, com o máximo de qualidade e resistência. Assim, a TUTTI BABY confere garantia suplementar ao produto, nos termos a seguir dispostos:

1 - A TUTTI BABY garante este produto contra defeitos de fabricação por um período de **365 (trezentos e sessenta e cinco)** dias, sendo 90 (noventa) dias de garantia legal, com início a partir da data de emissão da nota fiscal e 275 (duzentos e setenta e cinco) dias de garantia contratual, esta iniciando ao término da garantia legal.

1.A - O prazo da garantia é contado em dias corridos, de modo que eventual reparo ou substituição de peças ou parte delas, não reabre nova contagem do respectivo prazo.

1.B - A Garantia beneficia apenas o comprador original do Produto, não sendo transferível a terceiros seus adquirentes.

2 - Referida garantia **abrange tão somente as falhas e os defeitos de fabricação**, desde que devidamente constatados/comprovados e não caracterizadas quaisquer das hipóteses previstas no item 6. Despesas com substituição de peças que sofreram desgaste natural devido ao uso, estas serão de responsabilidade do comprador.

3 - **A exigibilidade da garantia conferida carece de prévia análise e constatação dos defeitos/problemas/vícios alegados pelo comprador**, devendo ser relatado por escrito e de forma clara o que prejudica o funcionamento regular do equipamento e vir acompanhada da Nota Fiscal de Compra do produto.

3.A - O produto deverá ser encaminhado pelo comprador a uma de nossas lojas de Assistência Técnica, sem qualquer custo, durante o prazo da Garantia Legal. No período da Garantia Contratual caberá ao comprador o ônus de arcar com os custos de fretes de peças e/ou do produto.

4 - Durante o período e nas condições da Garantia, os produtos ou as peças defeituosas serão substituídas por peças novas ou reconcondionadas, de qualidade e tecnologia equivalente ou superior, respeitadas as especificações originais do Produto e a legislação brasileira aplicável. As peças substituídas terão funcionalidade equivalente ou superior àquelas que apresentaram defeito, sendo que todas as partes defeituosas e substituídas na vigência da Garantia serão devolvidas à TUTTI BABY e passarão a ser de sua propriedade.

5 - Extinguir-se-á a Garantia:

- a - Se o comprador utilizar o produto de modo não compatível com a capacidade e características técnicas e/ou descumprir qualquer uma das orientações e condições exigidas no Manual de Instruções para a instalação, operação, uso e manuseio do produto;
- b - Se o comprador, sem prévia autorização do fornecedor, fizer ou solicitar a terceiros a manutenção, a realização de alterações, reparos e/ou a substituição de peças no produto;
- c - Se a identificação do produto ou do certificado estiver alterado ou rasurado;
- d - Defeitos provocados por acidentes.

A TUTTI BABY se responsabiliza pela mão de obra, bem como pela substituição gratuita de peças durante a vigência da garantia, desde que os defeitos sejam devidamente comprovados, por uma de nossas assistências técnicas autorizadas, como sendo de fabricação.

Ao término da Garantia, os serviços de manutenção e reparo passarão a ser cobrados.

Para garantir os benefícios que lhe são assegurados você deve apresentar a nota fiscal de compra e o termo de garantia com todos os dados preenchidos.

TERMO DE GARANTIA		CARIMBO DA LOJA
NOME DO COMPRADOR		
ENDEREÇO		
PRODUTO		
LOTE		
NOTA FISCAL		
DATA DA VENDA		
REVENDEDOR (LOJA)		
ENDEREÇO DA LOJA		

*Acesse o site e confira nossa
linha completa de produtos*



Cuidar é a nossa alegria.

www.tuttibaby.com.br

FABRICADO NA CHINA. IMPORTADO E DISTRIBUÍDO POR:

TUTTI BABY INDÚSTRIA E COMÉRCIO DE ARTIGOS INFANTIS LTDA | CNPJ: 06.981.862/0001-29 | Inscr. Est.: 254.837.026
Rod. Guilherme Jensen, s/n, SC 108 - km 13 - Distrito Industrial - Massaranduba/SC | CEP 89108-000 | Fone (47) 3379.4200 - Fax (47) 3379.4210
sac@tuttibaby.com.br | 0800 647 47 40