

TRICICLO ZOOTICO

passaio & pedal

F.T. 34539

+12
meses
19kg
Peso Máximo
Suportado



TR.ZOOTICO
DINO

TR.ZOOTICO
URSIONHO

GUIDÃO PODE VARIAR DE ACORDO
COM O PRODUTO ADQUIRIDO

Imagem meramente ilustrativa



Cores e acessórios podem variar.

Brinquedos Bandeirante S/A
Estrada do Bandeirante, 1.401
Ferraz de Vasconcelos CEP: 08536-440
São Paulo BRASIL
C.N.P.J. 61.068.557/0005-82
www.brinquedosbandeirante.com.br


Conheça mais sobre os
nossos produtos
acessando o QR code!

GARANTIA LEGAL

Ao comprador original deste produto é conferida a garantia legal de 90 (noventa) dias prevista nos exatos termos do artigo 26 da Lei 8.078, de 11 de setembro de 1990, também conhecida como Código de Defesa do Consumidor, prazo esse que será contado a partir da data da compra exposta na Nota Fiscal de venda ao consumidor.

A garantia compreenderá a substituição do produto ou reparo de peças, à escolha da Brinquedos Bandeirante.

I - A garantia será invalidada se:

- I.1. o produto for utilizado de maneira irregular ou inadequada às especificações técnicas e às recomendações de uso deste manual;
- I.2. o produto tiver sido objeto de: mau uso, maus tratos, descuidos, inclusive quanto ao tipo/local de uso e/ou de armazenagem;
- I.3. o produto tiver sido submetido a consertos, sem o expresse conhecimento e consentimento da Brinquedos Bandeirante;
- I.4. o produto for utilizado comercialmente ou em uso coletivo;
- I.5. o produto tiver sido adquirido de exposição e/ou mostruário, no estado.

II - A garantia não cobre:

- II.1. peças e/ou componentes que tenham sido danificados em consequência de acidente de transporte, manuseio, amassamentos, inclusive aqueles resultantes de atos de efeitos e/ou por catástrofes da natureza;
- II.2. mau uso, golpes, choques, excesso de peso;
- II.3. os acessórios do produto, e/ou danos causados a estes;
- II.4. remoção e transporte do produto para consertos;
- II.5. atendimento domiciliar;
- II.6. montagem do produto por parte da Brinquedos Bandeirante ou de suas assistências técnicas (rede autorizada).

ATENÇÃO!

- ESTE PRODUTO SÓ DEVE SER ENTREGUE À CRIANÇA APÓS TER SIDO MONTADO POR UM ADULTO;
- ESTE PRODUTO DEVE SER MONTADO POR UM ADULTO POR CONTER COMPONENTES DE MONTAGEM QUE, ANTES DE MONTADOS, APRESENTAM PERIGOS COMO BORDAS CORTANTES, PONTAS AGUDAS OU PARTES PEQUENAS;
- UTILIZAR SOB A SUPERVISÃO DE UM ADULTO.

DICAS AMBIENTAIS



O material da embalagem é reciclável. Procure selecionar/separar plásticos, papel e papelão e destina-los às companhias de reciclagem. Este produto não pode ser considerado lixo doméstico, devendo ser entregue para descarte a um sistema de reciclagem de produtos que tenha em suas atribuições a reciclagem de plásticos, metais e eletrônicos (para produto que possui módulo eletrônico), que atenda à legislação local.

LER AS INSTRUÇÕES ANTES DO USO. SEGUI-LAS E MANTÊ-LAS COMO REFERÊNCIA.

OBSERVAÇÕES

- Não será considerado vício e/ou defeito de fabricação o desgaste normal de peças, alterações nos tratamentos de pintura, zincagem etc.;
- O uso deste produto deve ser restrito à faixa etária e/ou à carga máxima indicada(s);
- Este produto não foi idealizado e/ou previsto para suportar exploração comercial e/ou uso coletivo;
- A Brinquedos Bandeirante não autoriza nenhuma pessoa física, jurídica ou entidade, a assumir, por conta própria, qualquer outra responsabilidade relativa à garantia deste produto, além daquelas aqui disciplinadas;
- A Brinquedos Bandeirante não autoriza, sob nenhuma hipótese, quaisquer alterações e/ou modificações deste produto;
- A Brinquedos Bandeirante se reserva o direito de colocar no mercado produto semelhante e/ou de melhor qualidade, a fim, de alterar as características gerais, técnicas e estéticas deste produto, sem prévio aviso;
- Para assegurar sua garantia, apresente a Nota Fiscal de compra.

RECOMENDAÇÕES DE UTILIZAÇÃO

- Mantenha peças pequenas e saco plástico fora do alcance das crianças.
- Nunca use perto de escadas, perto de piscinas ou locais com água.
- Não utilizar em vias públicas sem a supervisão de um adulto.
- Recomendamos a utilização em superfície plana.
- Verifique periodicamente possíveis folgas nas partes móveis e o aperto dos parafusos (quando houver).
- A criança deve estar calçada (calçado fechado) para utilizar o produto.
- O produto foi projetado para suportar uma criança de cada vez.
- Este produto deve ter a utilização restrita às crianças da idade sugerida e/ou peso máximo suportado.
- A criança não deve estar próxima do produto durante sua montagem.
- Não é recomendado utilizar o produto em áreas molhadas ou sob chuva.
- Este produto não é destinado para exploração comercial e/ou uso coletivo.
- Durante a utilização do produto, as mãos da criança deverão estar apoiadas ao guidão.
- Não permita que as crianças toquem nas rodas ou fiquem perto enquanto o produto estiver em movimento.
- Não utilize o produto no escuro, pois a criança pode sofrer acidentes. Utilize somente durante o dia ou em lugares bem iluminados.
- O produto deve ser utilizado com prudência, dado que requer uma habilidade para a sua utilização, a fim de evitar quedas ou colisões suscetíveis de causar lesões ao usuário ou terceiros.
- Não é recomendado guardar este produto sob sol e/ou chuva, pois os componentes podem desbotar.

ESTE MANUAL É PARTE INTEGRANTE DO PRODUTO E CONTÉM SEU CERTIFICADO DE GARANTIA.GUARDAR PARA EVENTUAIS CONSULTAS.

 **ASSISTÊNCIA TÉCNICA**
Para informações sobre a rede de assistência técnica, acessar: www.brinquedosbandeirante.com.br ou ligar (11) 4674-7244.

 **SAC** SERVIÇO DE ATENDIMENTO AO CONSUMIDOR
TEL : 0(xx)11 4674-7244
Horário de atendimento: Seg à Sex - 8:00 às 17:00 horas
www.brinquedosbandeirante.com.br
(Seção: Fale Conosco)

Brinquedos Bandeirante agradece a sua escolha. Ao decidir pela nossa marca, você escolheu um produto de alta qualidade, resistência e segurança. Aproveite ao máximo estes benefícios, lendo cuidadosamente as instruções. Para futuras consultas, guarde este manual, ele contém seu certificado de garantia.


A sua satisfação é a nossa maior alegria!
Acesse: www.pesquisabandeirante.com.br e responda a nossa pesquisa de satisfação. Sua avaliação em relação ao produto adquirido é muito importante e certamente contribuirá na evolução contínua dos nossos brinquedos cujo principal objetivo é a satisfação dos nossos pequenos usuários.

MONTANDO O PRODUTO

Leia e siga estas instruções para a montagem apropriada do produto. Antes da montagem, escolha um local onde tenha uma **superfície plana, forrada e firme**. Para a montagem e/ou manutenção, serão necessárias algumas ferramentas, as quais não estão incluídas no produto.

I - CERCADO

- 1.1 - Insira o cercado no corpo do produto.
- 1.2 - Encaixe o orifício traseiro do cercado no acionador e fixe nas travas.
- 1.3 - Para remover o cercado, pressione as travas e puxe lentamente cercado.



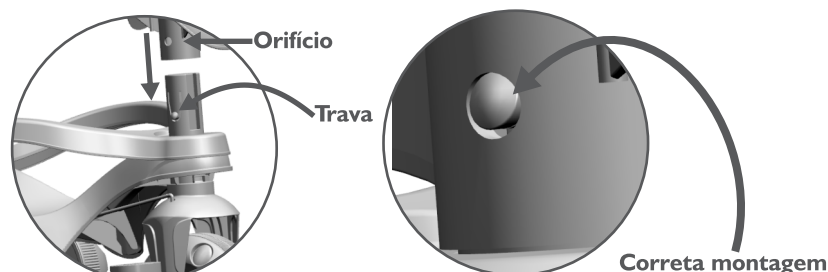
2 - GARFO E EIXO DIRECIONADOR

- 2.1 - Insira o garfo no alojamento do corpo.
- 2.2 - Insira a extremidade do eixo direcionador no orifício do garfo e finalize a montagem do garfo no corpo.



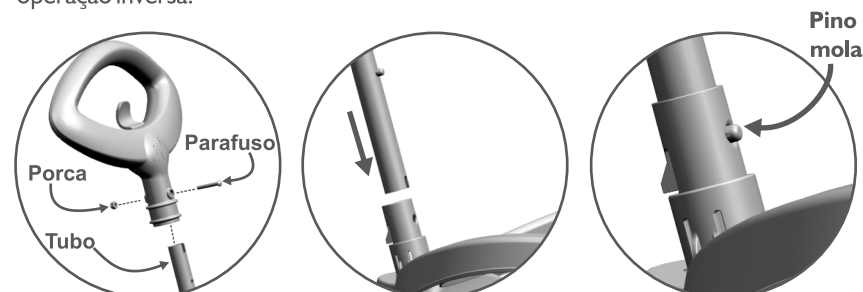
3 - GUIDÃO

- 3.1 - Insira e encaixe o guidão no garfo.
- 3.2 - Encaixe o orifício do guidão na trava do garfo.



4 - HASTE

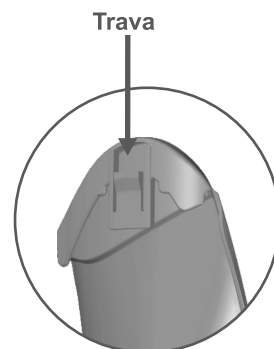
- 4.1 - Encaixe a alça da haste no tubo da haste, posicione o logo Bandeirante da alça e as furações do tubo no mesmo sentido. Alinhe os furos, insira o parafuso, porca e fixe com auxílio de uma chave philips (não inclusa).
- 4.2 - Encaixe a haste no direcionador (conforme ilustração).
- 4.3 - Pressione o pino mola e encaixe no orifício do direcionador. Para remover faça a operação inversa.



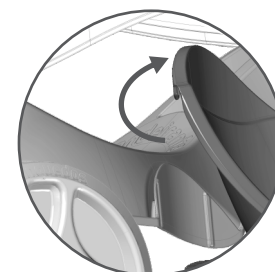
5 - APOIO PARA OS PÉS (VERIFICAR MARCAÇÃO LADO E (ESQUERDO) E D (DIREITO) NA PEÇA)

- 5.1 - Insira e encaixe a trava do apoio para os pés (dir/esq) no alojamento do corpo e pressione para encaixar. **Certifique-se que o apoio foi travado corretamente.**

IMPORTANTE: REMOVER O APOIO PARA UTILIZAR A FUNÇÃO PEDAL



- 5.2 - Para remover, pressione a trava localizada na parte inferior do corpo e remova o apoio lentamente.

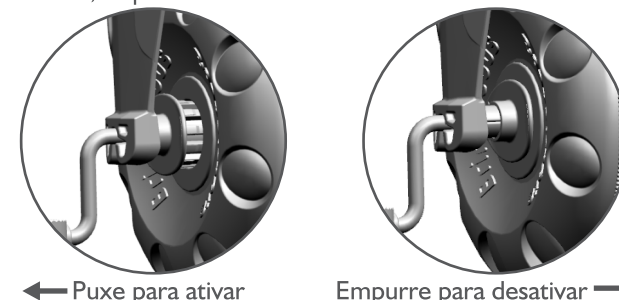


ATENÇÃO!

- NÃO UTILIZAR ESTE PRODUTO EM LOCAIS ONDE TENHA TRÁFEGO DE VEÍCULOS.
- UTILIZAR COM EQUIPAMENTO DE PROTEÇÃO TAIS COMO CAPACETE, LUVAS, JOELHEIRAS E COTOVELEIRAS (NÃO INCLUSOS).

DISPOSITIVO DE RODA LIVRE

Do lado direito da roda dianteira, (considere o lado direito como se estivesse sentado no triciclo) puxe a bucha para ativar o “dispositivo roda livre”. Para desativar, empurre a bucha encaixando-a na roda novamente.



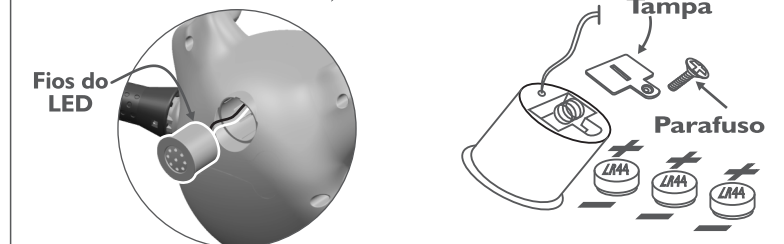
TROCA DE BATERIA DO CHIP SONORO SOMENTE PARA VERSÃO DINO E URSINHO

Utilizando uma chave de fenda (**não inclusa**), remova o chip sonoro do guidão. **IMPORTANTE!** Remova o chip sonoro com cuidado, para não romper os fios do LED.

Utilize uma chave Philips (**não inclusa**), remova o parafuso e a tampa do chip sonoro.

Remova as baterias velhas e insira as novas (Lr44), insira a tampa e fixe novamente com o parafuso.

- Baterias Lr44 tensão nominal 1,5V



ATENÇÃO! BATERIAS NÃO RECARREGÁVEIS

- AS PILHAS NÃO DEVEM SER RECARREGADAS;
- DIFERENTES TIPOS DE PILHAS E BATERIAS NOVAS E USADAS NÃO DEVEM SER MISTURADAS;
- SÓ DEVEM SER USADAS PILHAS E BATERIAS DO TIPO RECOMENDADO OU SIMILAR;
- AS PILHAS E BATERIAS DEVEM SER COLOCADAS RESPEITANDO A POLARIDADE;
- AS PILHAS E BATERIAS DESCARREGADAS DEVEM SER RETIRADAS DO BRINQUEDO;
- OS TERMINAIS DE UMA PILHA OU BATERIA NÃO DEVEM SER COLOCADOS EM CURTO-CIRCUITO.

LIMPEZA

- Nunca lave o produto com jato de água ou por imersão, simplesmente use um pano úmido com sabão neutro se necessário;
- Efetue limpeza somente como recomendado, não use produtos químicos. Ex.: álcool e solventes.

ESPECIFICAÇÕES TÉCNICAS

- Peso aproximado do produto: 2,8 kg;
- Peso máximo suportado: 19 kg.