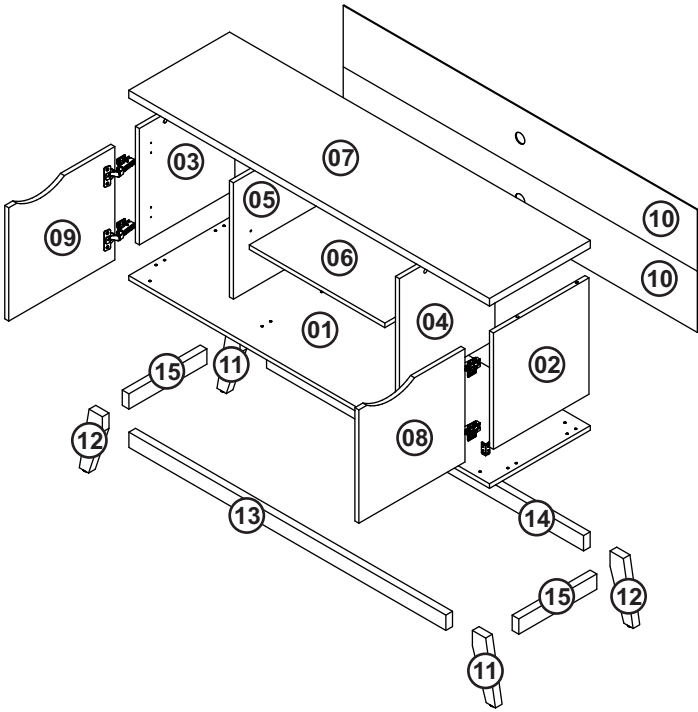
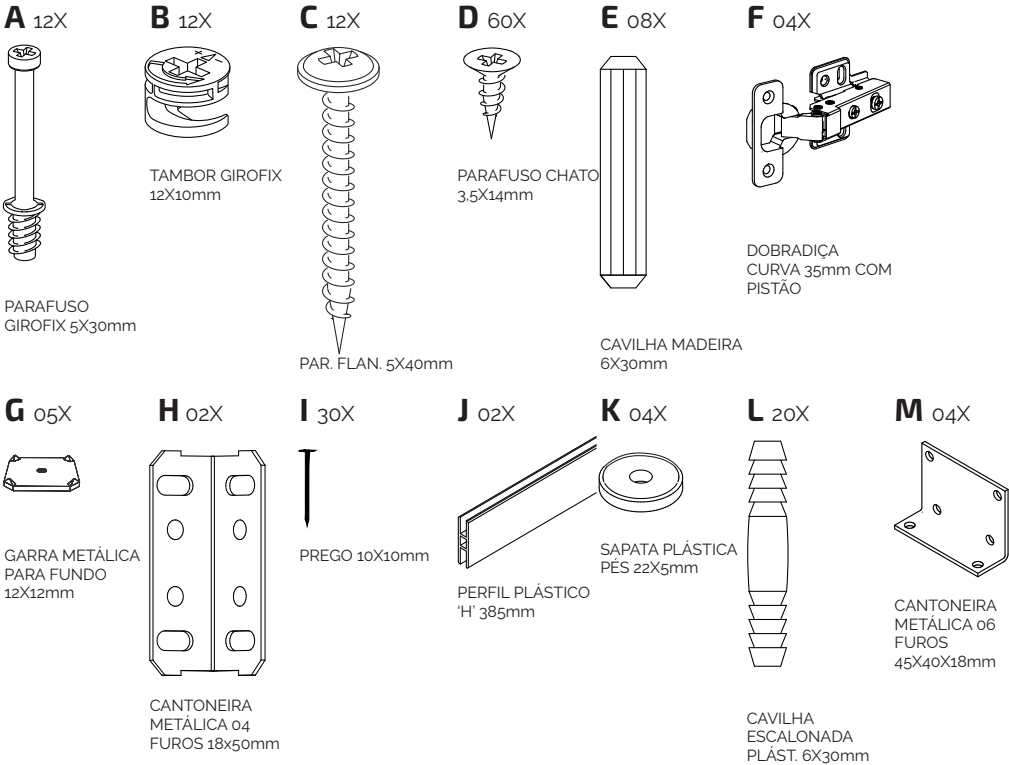


ACESSÓRIOS



A= 640mm
L= 1360mm
P= 380mm

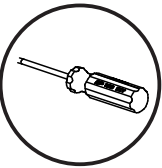
CÓDIGOS ACESSÓRIO 'J'

LETRA	QTD.	DESCRIÇÃO	MEDIDAS	OFF WHITE/ BRANCO	PRETO/ MARROM
J	02	PERFIL 'H'	385mm	603.010.044	603.010.045

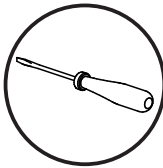
FICA EXPRESSO, QUE ESTA GARANTIA CONTRATUAL É CONFERIDA MEDIANTE AS SEGUINTES CONDIÇÕES:

- Todas as partes e componentes, são garantidas contra eventuais defeitos de fabricação que por ventura venham a apresentar, pelo prazo de 03 (três) meses, conforme CDC (Código de Defesa do Consumidor), contando da data da compra do produto, conforme dados constados na nota fiscal de compra do produto.
- Essa garantia contratual implica na troca gratuita das partes, peças e componentes que apresentem defeito de fabricação. Caso não seja constatado defeito de fabricação e sim defeito(s) proveniente(s) de uso inadequado o senhor consumidor arcará com as despesas provenientes pela substituição, despesas com o valor do item substituído, transportes, mão de obra.
- Constatado o defeito, o consumidor deverá imediatamente comunicar a loja onde comprou o produto, bem como a empresa fabricante, que constam na Nota Fiscal do produto e nessa Garantia, para que seja substituído, sanado o defeito de fabricação, durante o prazo de garantia nesse documento previsto.
- A Garantia perderá totalmente sua validade se ocorrer qualquer das hipóteses abaixo:
 - se o defeito não for de fabricação, mas sim, por ter sido causado pelo Consumidor, terceiros estranhos a relação de consumo;
 - se os danos ao produto forem decorrentes de maus tratos, de casos fortuitos ou força maior, como: acidentes, sinistros, uso incorreto, falhas na montagem do produto, de agentes da natureza (inundações, exposição excessiva ao calor, umidade, desabamentos, etc) ou do desgaste natural das partes, peças e componentes;
- Na medida do permitido pela legislação aplicável, o valor de eventual indenização a ser paga pela empresa fabricante por danos diretos ou indiretos por eventuais danos causados ao consumidor se limitará ao valor pago pelo produto;
- O produto foi desenvolvido para uso genérico e não para atender a propósitos específicos de cada consumidor, assim a empresa fabricante não garante que esse produto necessariamente atenderá a propósitos específicos do consumidor.

FERRAMENTAS NECESSÁRIAS (NÃO FORNECIDAS)



CHAVE PHILIPS



CHAVE FENDA



PARAFUSADEIRA

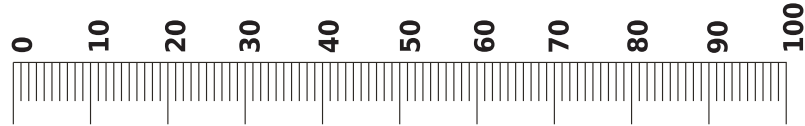


QUANTIDADE DE PESSOAS NECESSÁRIAS

ATENÇÃO:

Conferir as medidas dos parafusos e acessórios na escala abaixo antes de utilizá-los nas peças.

MEDIDAS EM mm



RECOMENDAÇÕES DE USO

- 1. O produto de ser transportado em sua embalagem para que sejam preservadas suas características;
- 2. A limpeza e manutenção do produto deve ser feita com pano úmido, sem adição de produtos químicos.
- 3. A montagem deve atender aos passos especificados no roteiro de montagem, que se encontra anexo ao produto.
- 4. Não colocar arranjos, ornamentos, enfeites ou outros objetos superior a 25kg no tampo.
- 5. Evitar locais úmidos ou com excessiva luz do sol, para maior durabilidade do produto.

CERTIFICADO DE GARANTIA

170921

Para sua comodidade preencha os dados abaixo, pois somente com a apresentação destes junto com a nota fiscal de compra do produto, você poderá se utilizar dos benefícios que lhe são assegurados.

Nome do Cliente: _____
Carteira de Identidade: _____ Modelo do Produto: _____
Nº da Nota Fiscal: _____ Data da Compra: _____
Loja/ Revendedor: _____

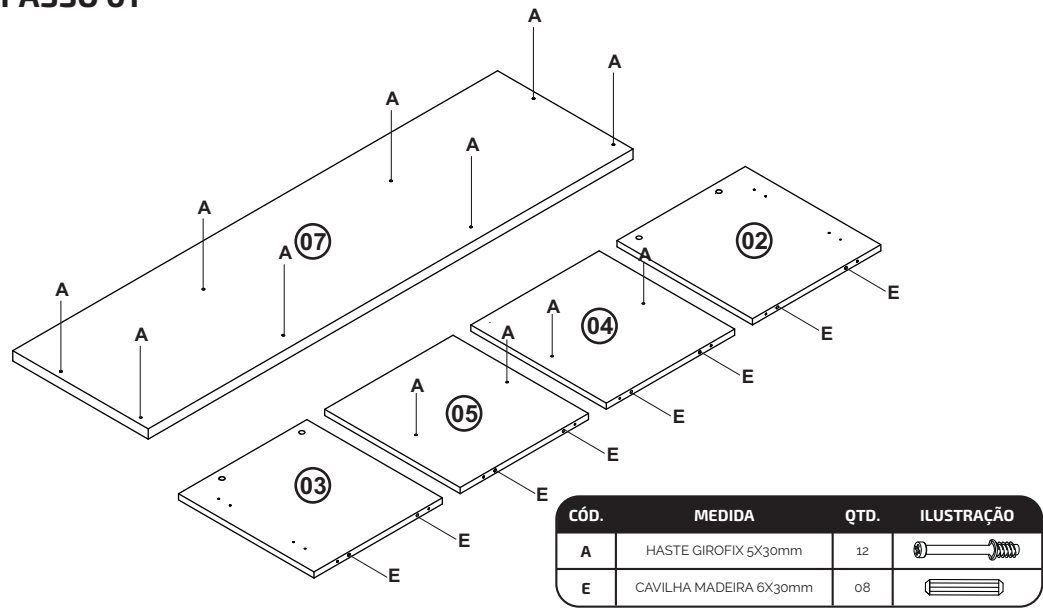
Assinatura

IDENTIFICAÇÃO DE PEÇAS

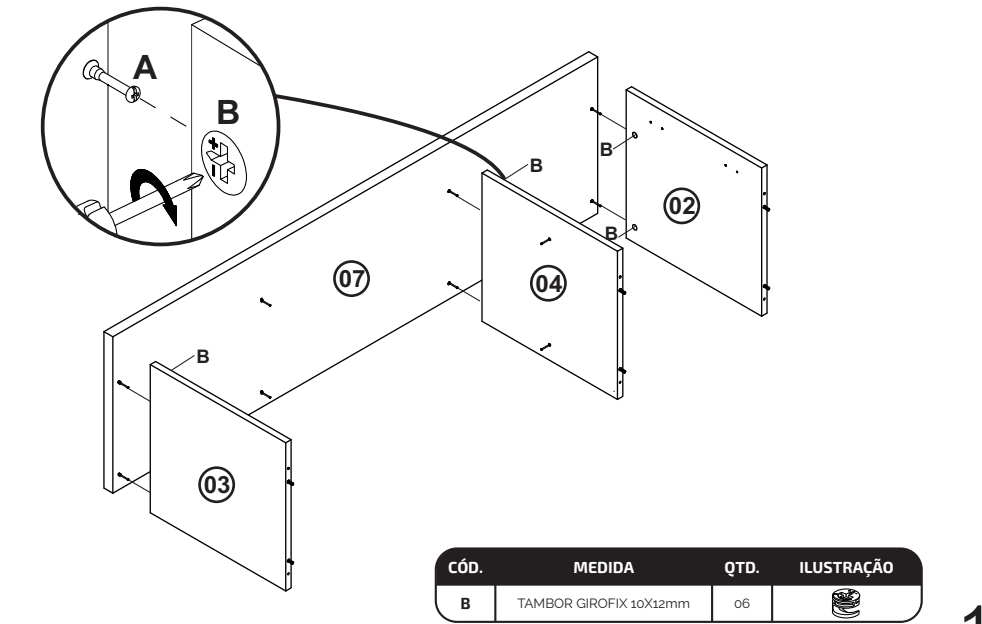
Nº	QTD.	DESCRIÇÃO	MEDIDAS (mm)	MATERIAL	OFF WHITE/ CEDRO	PRETO/ CEDRO	BRANCO/ CEDRO
01	01	BASE	1360X380X15	MDP	718.001.006	718.001.070	718.001.021
02	01	LATERAL DIREITA	380X360X15	MDP	718.002.006	718.002.070	718.002.021
03	01	LATERAL ESQUERDA	380X360X15	MDP	718.003.006	718.003.070	718.003.021
04	01	DIVISÓRIA DIREITA	380X360X15	MDP	718.004.006	718.004.070	718.004.021
05	01	DIVISÓRIA ESQUERDA	380X360X15	MDP	718.005.006	718.005.070	718.005.021
06	01	PRATELEIRA	511X350X15	MDP	718.006.006	718.006.070	718.006.021
07	01	TAMPO	1360X380X25	MDP	718.007.073	718.007.073	718.007.073
08	01	PORTA DIREITA	400X370X15	MDP	718.008.006	718.008.070	718.008.021
09	01	PORTA ESQUERDA	400X370X15	MDP	718.009.006	718.009.070	718.009.021
10	02	FUNDO	1335X200X3	HDF	606.004.259	606.004.260	606.004.258
11	02	PÉS 01	215x60x25	MADEIRA PINUS	603.014.097	603.014.097	603.014.097
12	02	PÉS 02	215x60x25	MADEIRA PINUS	603.014.106	603.014.106	603.014.106
13	01	TRAVESSA MAIOR PÉS	1120X55X20	MADEIRA PINUS	603.014.098	603.014.098	603.014.098
14	01	TRAVESSA MAIOR PÉS	1120X55X18	MDF	718.013.100	718.013.100	718.013.100
15	02	TRAVESSA MENOR PÉS	294X55X20	MADEIRA PINUS	603.014.100	603.014.100	603.014.100

MONTAGEM

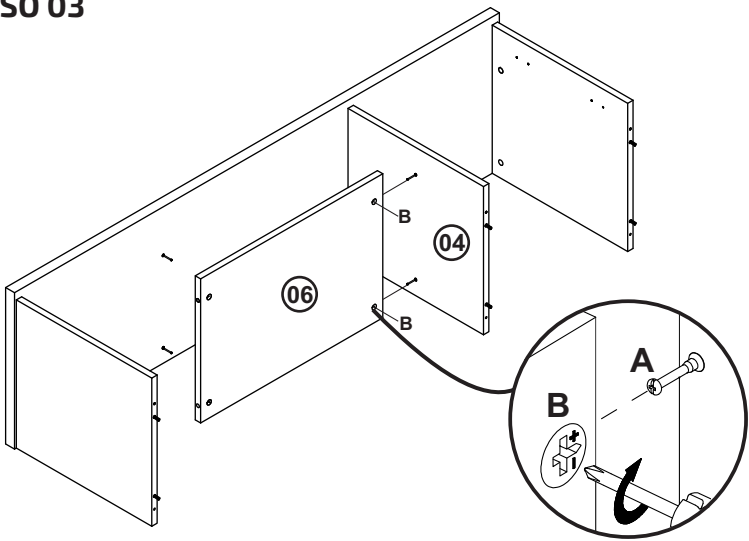
PASSO 01



PASSO 02



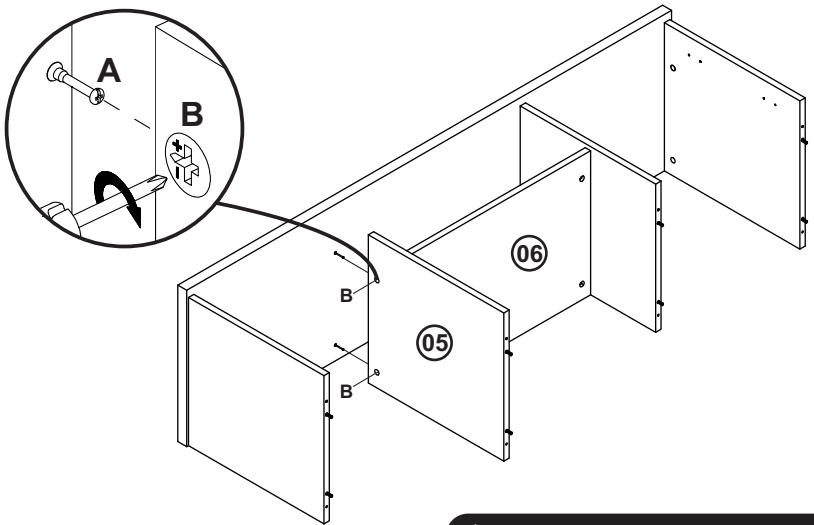
PASSO 03



CÓD.	MEDIDA	QTD.	ILUSTRAÇÃO
B	TAMBOR GIROFIX 10X12mm	02	

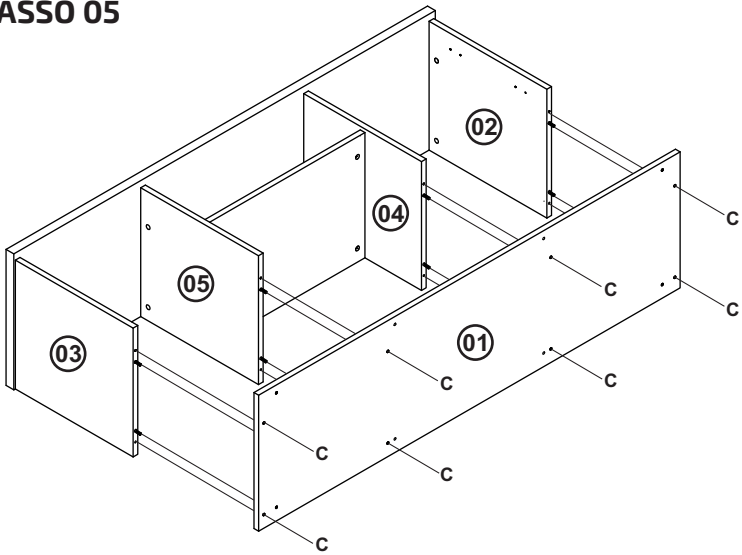
PASSO 04

170921



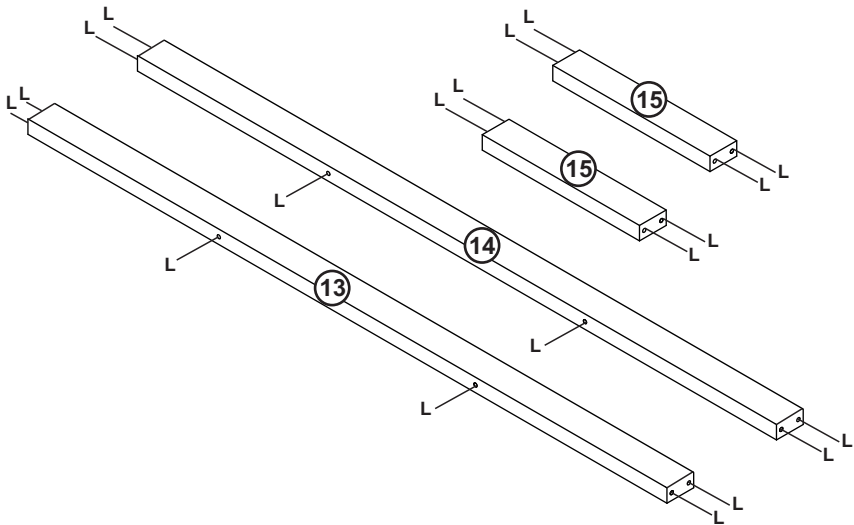
CÓD.	MEDIDA	QTD.	ILUSTRAÇÃO
B	TAMBOR GIROFIX 10X12mm	04	

PASSO 05



CÓD.	MEDIDA	QTD.	ILUSTRAÇÃO
C	PARAFUSO FLANG. 5X40mm	08	

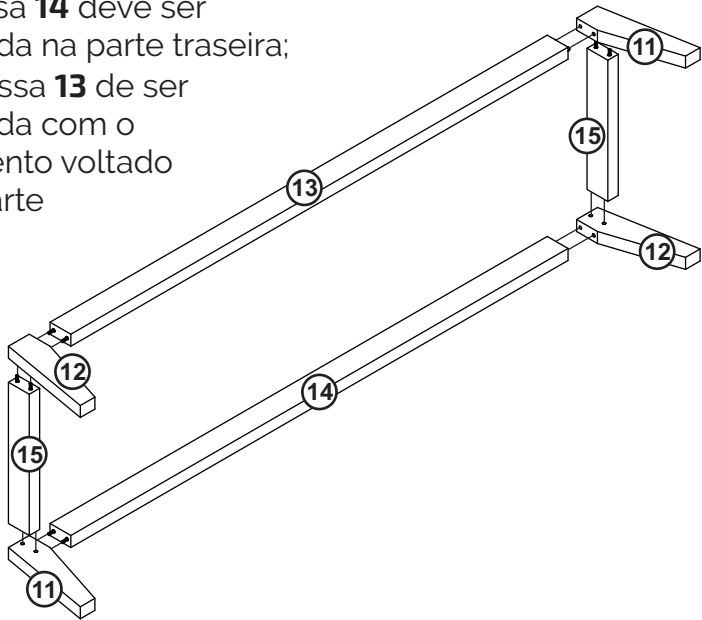
PASSO 06



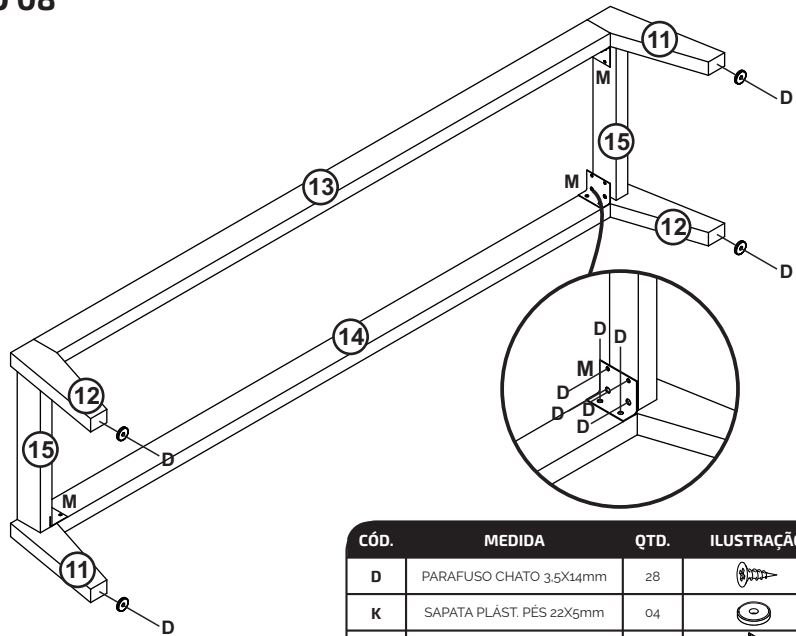
CÓD.	MEDIDA	QTD.	ILUSTRAÇÃO
L	CAVILHA PLÁSTICA 6X30mm	20	

PASSO 07

*A travessa **14** deve ser parafusada na parte traseira;
** A travessa **13** de ser parafusada com o acabamento voltado para a parte frontal.

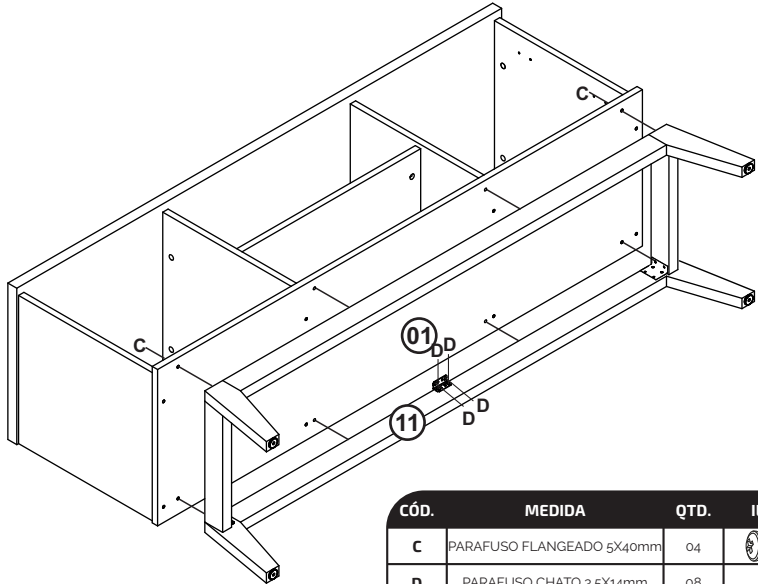


PASSO 08



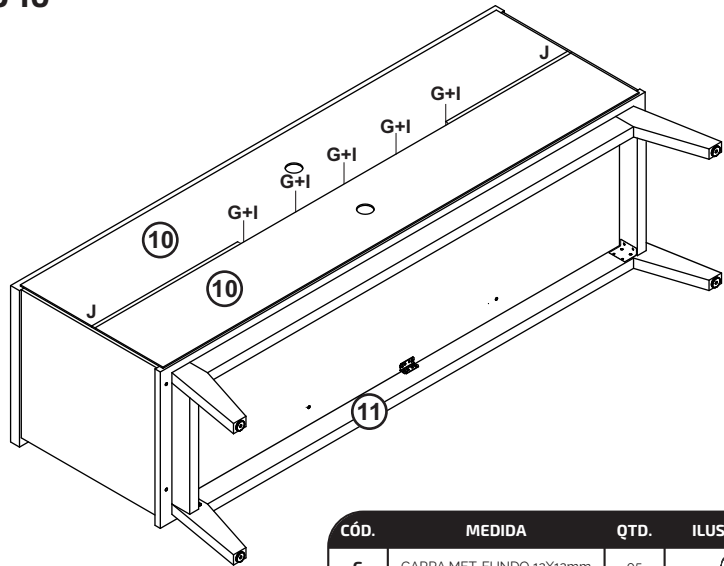
CÓD.	MEDIDA	QTD.	ILUSTRAÇÃO
D	PARAFUSO CHATO 3,5X14mm	28	
K	SAPATA PLÁST. PÉS 22X5mm	04	
M	CANTONEIRA MET. 06 FUROS 45X40X18mm	04	

PASSO 09



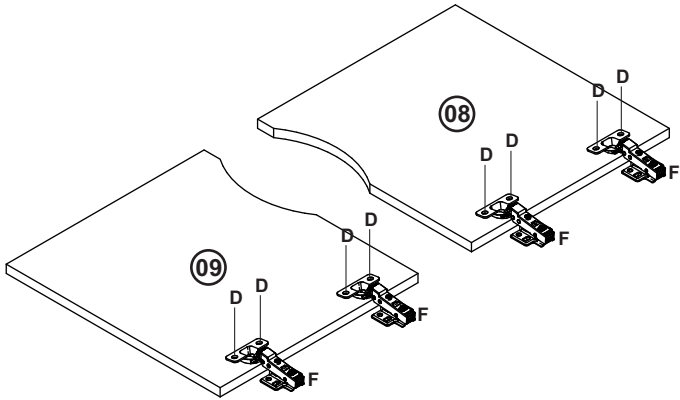
CÓD.	MEDIDA	QTD.	ILUSTRAÇÃO
C	PARAFUSO FLANGEADO 5X40mm	04	
D	PARAFUSO CHATO 3,5X14mm	08	
H	CANTONEIRA MET. 04 FUROS 18X50mm	02	

PASSO 10



CÓD.	MEDIDA	QTD.	ILUSTRAÇÃO
G	GARRA MET. FUNDO 12X12mm	05	
I	PREGO 10X10mm	30	
J	PERFIL PLÁST. 'H' 385mm	02	

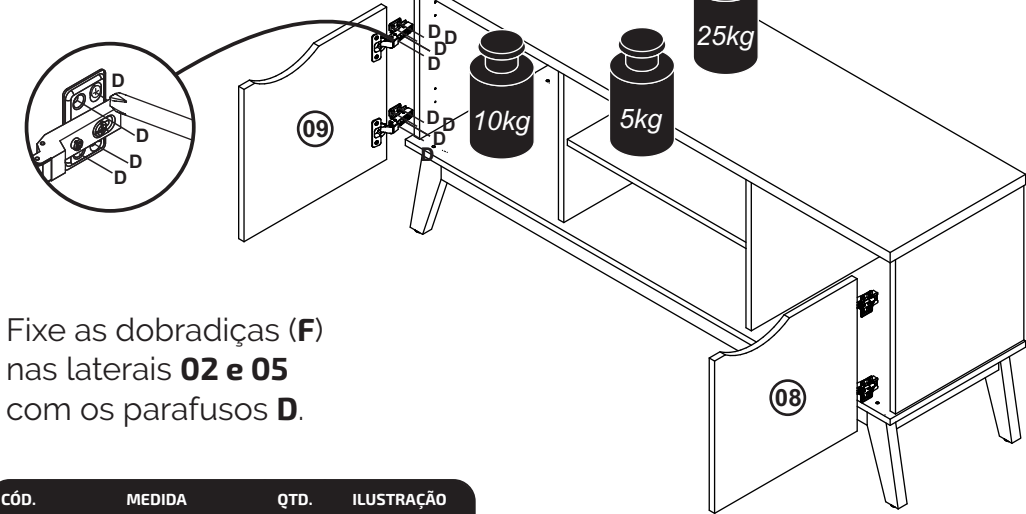
PASSO 11



CÓD.	MEDIDA	QTD.	ILUSTRAÇÃO
D	PARAFUSO CHATO 3,5X14mm	08	
F	DOBRADIÇA CURVA PISTÃO 35mm	04	

PASSO 12

*Suporta TV de até 46"



Fixe as dobradiças (F)
nas laterais **02 e 05**
com os parafusos **D**.

CÓD.	MEDIDA	QTD.	ILUSTRAÇÃO
D	PARAFUSO CHATO 3,5X14mm	16	