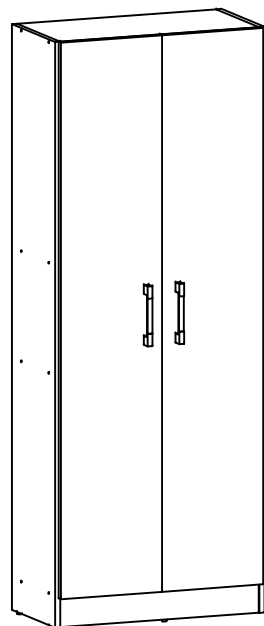
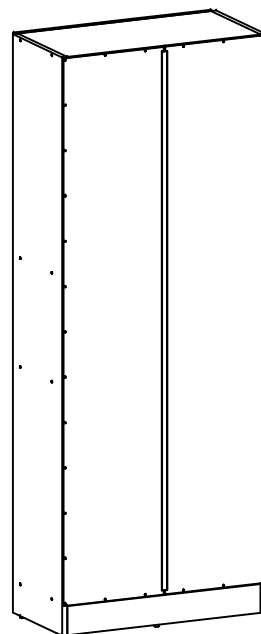


REF. 8881 - BRANCO/WHITE
PUXADOR ALFA (CÓD. 905196)



REF. 8859 - NOGAL/ARENA
PUXADOR SENSE (CÓD. 905308)



ASPECTO MONTADO

ASPECTO TRASEIRO

LISTA DE PEÇAS

Nº	8881 - BRANCO/WHITE	8859 - NOGAL/ARENA	NOME DA PEÇA	MEDIDA	QTDE	MAT. PRIMA
01	8881 109433	8859 109433	LATERAL DIREITA	1600x300x15	01	MDP
02	8881 109434	8859 109434	LATERAL ESQUERDA	1600x300x15	01	MDP
03	8881 109435	8859 109435	CHAPÉU - PRATELEIRA II	580x300x15	05	MDP
04	8881 109436	8859 109436	BASE II	580x300x15	01	MDP
05	8881 109437	8859 109437	PORTA	1520x295x15	02	MDP
06	8881 109410	8859 109410	RODAPÉ FRONTAL	580x80x15	01	MDP
07	8881 109411	8881 109411	RODAPÉ TRASEIRO	580x80x15	01	MDP
08	8881 109412	8859 109412	TRASEIRO	1515x300x03	02	MDF

LEGENDA

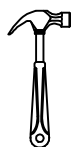
8881 109433

CÓD. DA COR CÓD. DA PEÇA

CORES:

8881 BRANCO/WHITE
8859 - NOGAL/ARENA

FERRAMENTAS NECESSÁRIAS
P/ MONTAGEM. (NÃO SÃO FORNECIDAS)



MARTELO



PARAFUSADEIRA /
FURADEIRA



CHAVE PHILIPS

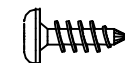


TRENA

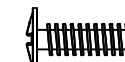


CHAVE DE FENDA

ACESSÓRIOS EM TAMANHO REAL - 1X1



A 28
907532 - PARAF. 4,0X12
CABEÇA PANELA




B 04
903540 - PARAF. 3,5X25
C/ PONTA FLANGEADO




C 16
903542 - PARAF. 3,5X40 CHATO




D 02
903563 - PARAF. 6,0X50 CHATO



E 32
902913 - CAVILHA MADEIRA 08X30



F 40
904801 - PREGO 09X09

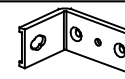


G 06
904803 - PREGO 12X12



H 02
900053 - BUCHA 08
PLÁSTICA

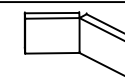
ACESSÓRIOS



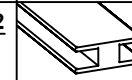
I 02
903341 - FIXADOR L
CANTONEIRA METÁLICA
52X35X25



M 06
902351 - CALÇO
DA DOBRADIÇA



J 02
901635 8855 - FIXADOR L CAPA
PLÁSTICA 55X38X25 BRANCO
901635 8859 - FIXADOR L CAPA
PLÁSTICA 55X38X25 NOGAL




N 01
909410 8881 - PERFIL H
PLÁSTICO 1490MM BRANCO
904910 8859 - PERFIL H
PLÁSTICO 1490MM NOGAL



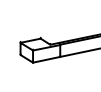
K 06
909247 8881 - SAPATA
14X5MM PLÁSTICA PRETA



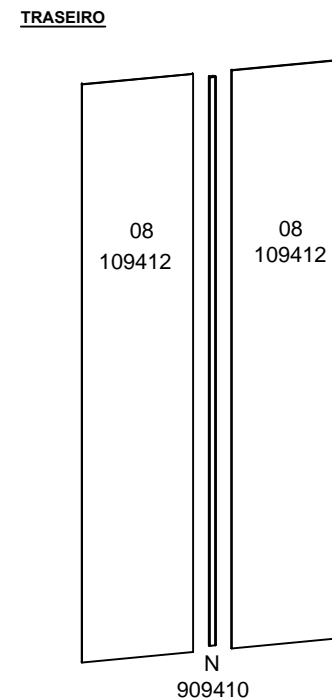
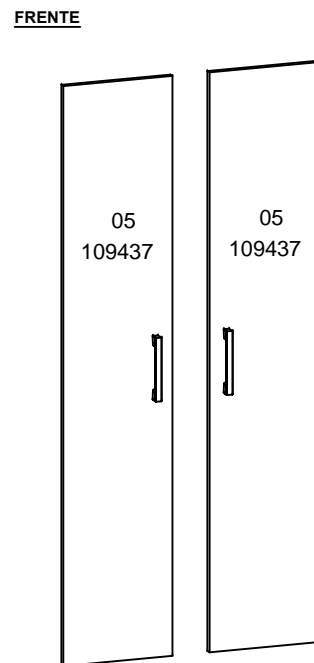
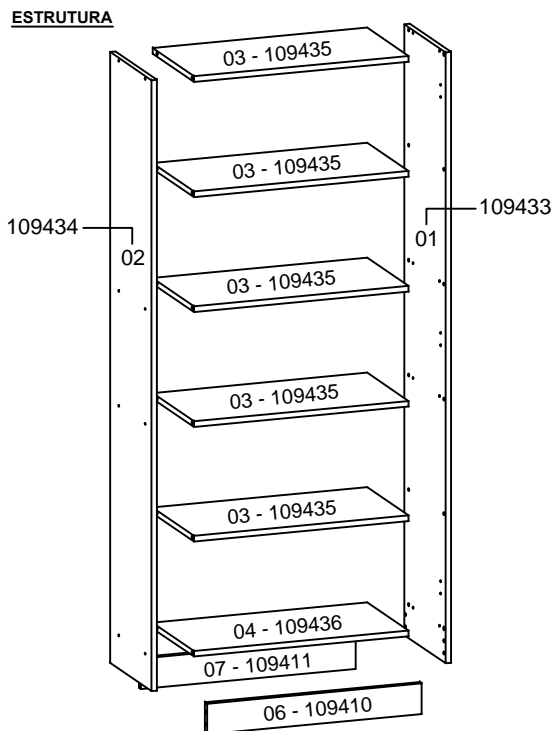
O 02
*Usado somente no
produto bco/white*
905196 8881 - PUXADOR ALFA
PLÁSTICO CINZA 167X15X24



L 06
903181 - DOBRADIÇA
METÁLICA ALTA 26MM



P 02
*Usado somente no
produto nogal/arena*
905308 8859 - PUXADOR SENSE
PLÁSTICO 164X14X26



PESSOAS NECESSÁRIAS
P/ MONTAGEM:

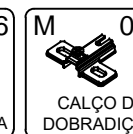
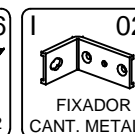
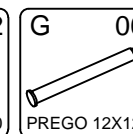
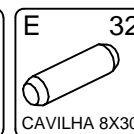
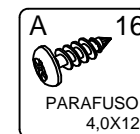
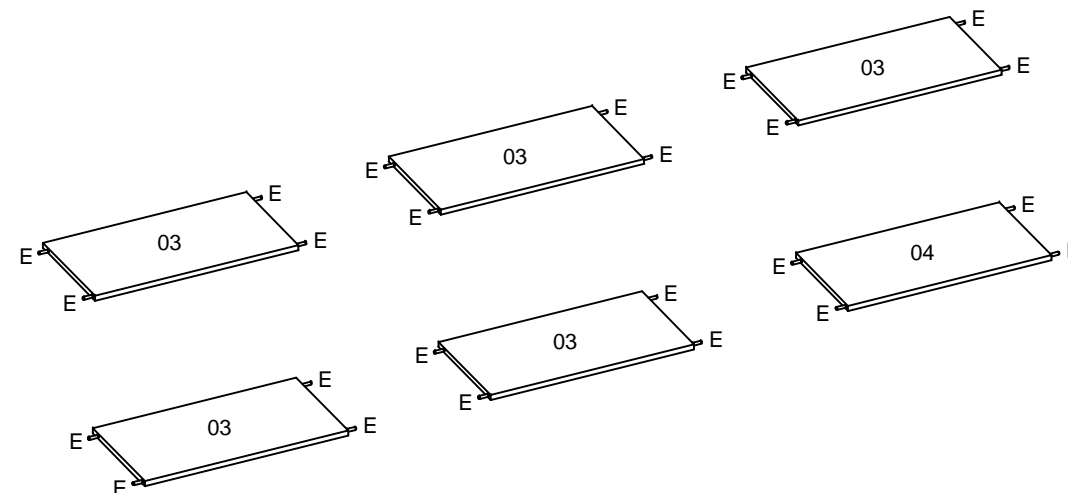
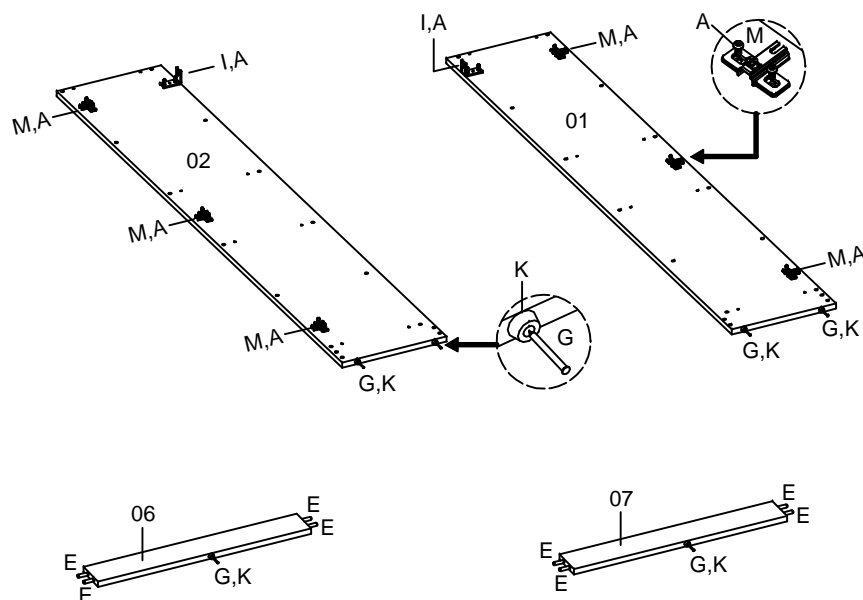


1 PESSOA

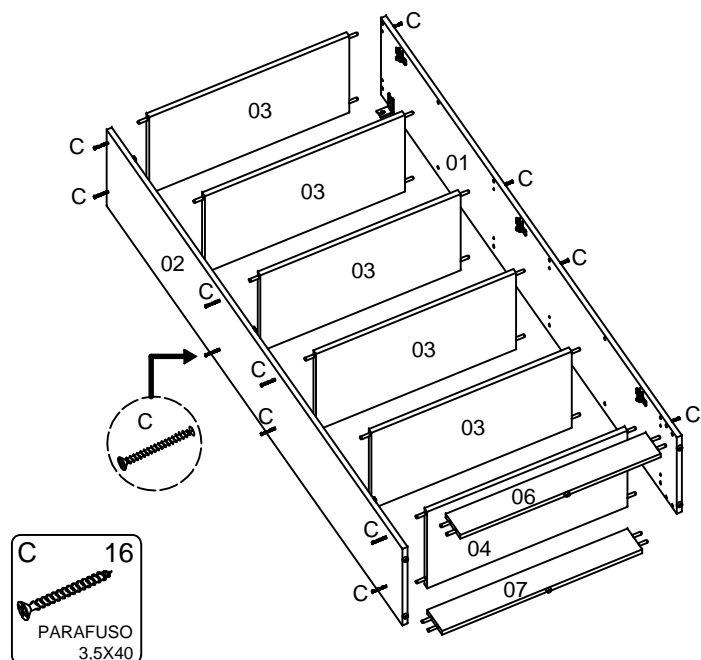
ATENÇÃO

- ANTES DE DAR INÍCIO AO PROCESSO DE MONTAGEM, LEIA E OBSERVE TODAS AS INSTRUÇÕES.
- A MONTAGEM DO PRODUTO DEVERÁ SER EXECUTADA SOBRE UMA SUPERFÍCIE LIMPA E PLANA.
- A LIMPEZA DO MÓVEL DEVE SER EFETUADA SOMENTE COM PANO MACIO E MODERAMENTE UMEDECIDO COM ÁGUA PURA OU SOLUÇÃO COM SABÃO NEUTRO.
- NÃO UTILIZE PRODUTOS QUÍMICOS OU ABRASIVOS, TAIS COMO: CERA, ÁLCOOL, DETERGENTES, TINNER.
- AO SOLICITAR ASSISTÊNCIA TÉCNICA, INFORME O CÓDIGO DO PRODUTO, A COR E O NÚMERO DA PEÇA CORRETAMENTE.

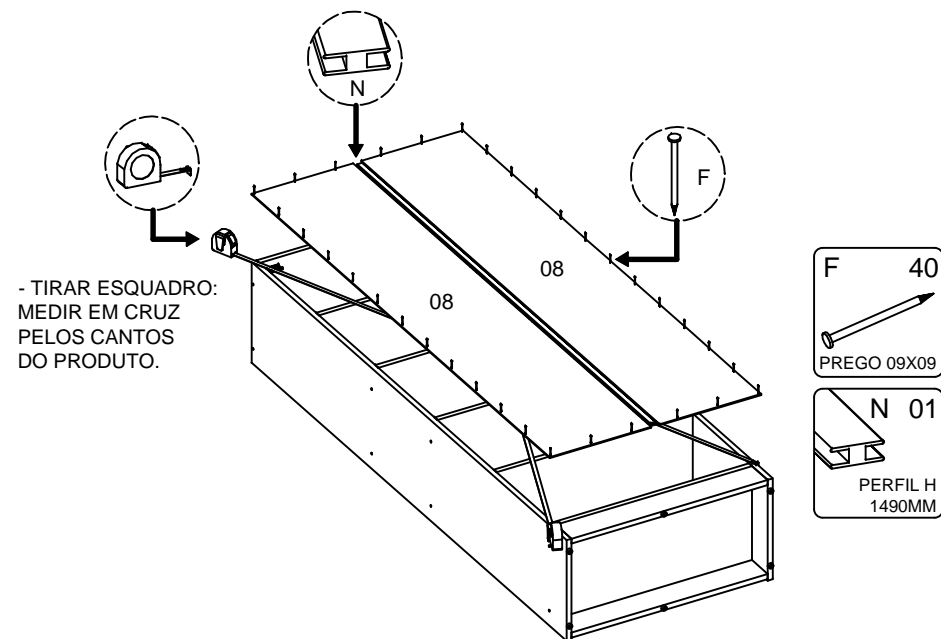
① PREPARAÇÃO DAS PEÇAS.



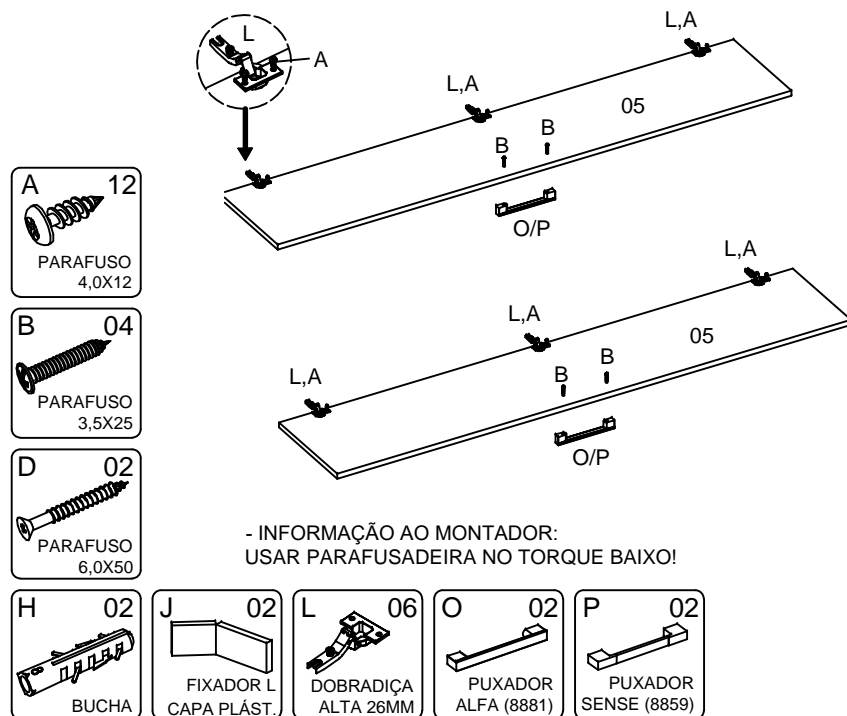
② MONTAGEM DA ESTRUTURA.



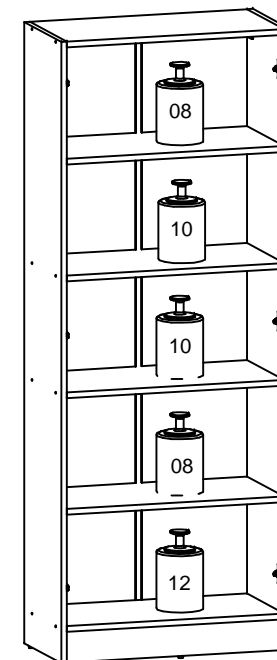
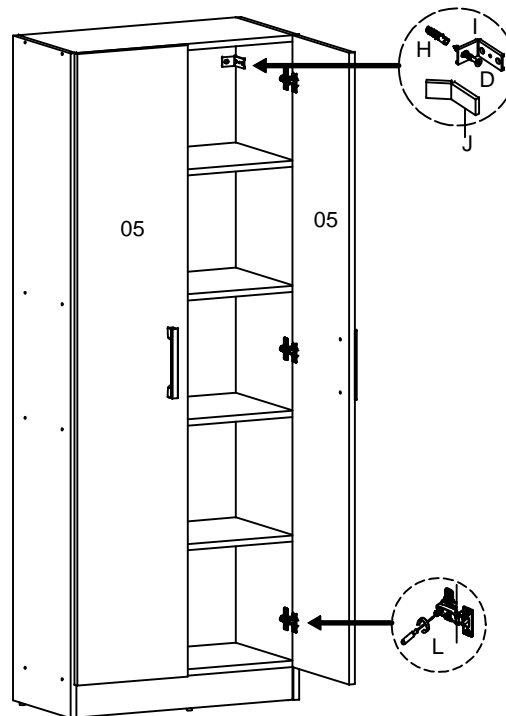
③ FIXAÇÃO DOS TRASEIROS.



④ COLOCAÇÃO DAS PORTAS.



* LIMITE DE PESO MÁXIMO
SUPTADO (KG).



- CONSIDERAR UM PESO BEM
DISTRIBUÍDO POR TODO O PRODUTO.

Certificado de Garantia

Parabéns!

Você adquiriu um produto de excelente qualidade da marca Kit's Paraná.

A Kit's Paraná Ind e Com de Móveis, com a finalidade de melhor atender seus clientes e assegurá-lo da garantia e qualidade de seus produtos, especifica os cuidados necessários para a durabilidade e conservação de seu produto. Segue abaixo, dicas para não perder a garantia de seu produto:

- 1 – A montagem do produto deve ser feita por profissionais capacitados e antes de começar a montagem ler atentamente ao **esquema de montagem** que acompanha o produto;
- 2 – No ato da montagem recomendamos que o consumidor acompanhe todo o processo de montagem e após o término da mesma, inspecione cuidadosamente o produto para certificar-se da existência de possíveis falhas ou defeitos;
- 3 – Não deixe o produto exposto à luz do sol continuamente, pois poderá haver alteração do padrão original da cor;
- 4 – Para a limpeza do produto, utilize apenas um pano macio e seco;
- 5 – Não utilize produtos gordurosos (ex: Óleo de peroba) ou que contenham silicone em sua composição para a limpeza.
- 6 – Não utilize na limpeza elementos abrasivos que possam riscar a pintura do móvel, tais como: buchas, palhas de aço ou panos ásperos;
- 7 – Tomar o devido cuidado caso haja necessidade de deslocar o produto do local original da montagem, pois isso pode ocasionar desalinhamento das portas, tirar o produto do alinhamento de esquadro e danificá-lo. Neste caso o ideal é chamar um profissional habilitado para fazer esta mudança.

Prazo de garantia

- a) A garantia terá validade de 90 (noventa) dias contra defeitos aparentes e de fácil constatação ou vícios de fabricação, conforme legislação, contados a partir da data de instalação;
- b) A garantia terá validade de 90 (noventa) dias para defeitos de fabricação, ressalvadas as condições normais e cuidados necessários de uso, conservação e limpeza acima citados, contados a partir da emissão da nota fiscal;


Da extensão de garantia

A garantia aqui conferida compreende o reparo ou substituição de peças com defeito de fabricação, desde que constatados e certificados por lojista que mantenham relações comerciais com a Kit's Paraná Ind e Com de Móveis Ltda.

Não terá garantia a peça que for danificada por erro de montagem ou por excesso de peso por componente;

Não serão de responsabilidade da Kit's Paraná Ind e Com de Móveis Ltda, problemas decorrentes de armazenagem, bem como exposição do produto a cupins e outras pragas

A Kit's Paraná Ind e Com de Móveis Ltda dispõe de um site www.kitsparana.com.br – um canal de comunicação aberto para esclarecer dúvidas e colher sugestões dos consumidores de nossos produtos.



Limites de Peso

Produto exclusivo para uso doméstico, cujos limites de peso máximo suportado estão descritos abaixo. (Pesos em kg)

Aproveite seu produto!

Kit's Paraná®
tradição em cozinhas