


Manual de Instruções

Termo de Garantia

SUGGAR da SUGGAR

O depurador mais vendido do país.

Modelo Slim



ELIMINA FUMAÇA, GORDURA E CHEIROS FORTES NA SUA COZINHA

RECOMENDAÇÕES IMPORTANTES DE SEGURANÇA

- Este aparelho não se destina à utilização por pessoas (inclusive crianças) com capacidades físicas, sensoriais ou mentais reduzidas, ou por pessoas com falta de experiência e conhecimento, a menos que tenham recebido instruções referentes à utilização do aparelho ou estejam sob a supervisão de uma pessoa responsável pela sua segurança.
- Existe risco de incêndio se a limpeza não for realizada de acordo com as instruções.
- Recomenda-se que as crianças sejam vigiadas para assegurar que elas não estejam brincando com o aparelho.
- Antes de ligar o seu SUGGAR, verifique se a tensão da rede é a mesma do aparelho (127V ou 220V).
- Nunca utilize extensões ou benjamim.
- Certifique-se de que a tomada elétrica esteja em boas condições de uso.
- Se o cordão de alimentação está danificado, ele deve ser substituído pelo fabricante ou agente autorizado ou pessoa qualificada, a fim de evitar riscos;
- Nunca flambe alimentos sobre o fogão, com o depurador ligado;
- No preparo de frituras, esteja sempre alerta, pois o óleo, altamente inflamável, pode provocar chamas na manta filtrante do depurador;
- Deverá haver uma ventilação adequada do ambiente, quando o exaustor for utilizado ao mesmo tempo em que os fogões que consomem gás ou outros combustíveis.
- O ar aspirado pelo depurador não deverá ser descarregado em um duto utilizado na exaustão de vapores gerados por aparelhos que consomem gás ou outros combustíveis.
- Não flamar alimentos embaixo do depurador;
- Atenção: As partes acessíveis podem ficar quentes quando usado com os aparelhos de cozinhar.

DESCRIÇÃO

O aparelho pode ser instalado no modo depurador ou exaustor para os modelos DI61/62BR, DI61/62PT, DI61/62IX, DI61/62PR, DI61/62VM, DI81/82BR, DI81/82PT, DI81/82IX, DI81/82PR, DI81/82VM; e no modo depurador para os modelos DI60BIBR, DI80BIBR, DI601/602BR, DI801/802BR, DI601/602PT, DI801/802PT, DI601/602PR, DI801/802PR.

Modo Depurador (Fig. 1): o aparelho aspira o ar impregnado de fumaça e cheiros da cozinha, depurando-o através dos filtros anti-gordura e carvão ativado, e depois reintroduz o ar purificado no ambiente. Para que a sua eficiência seja constante, é necessário substituir o filtro de carvão periodicamente.

Modo Exaustor (Fig. 2): o aparelho aspira o ar impregnado de fumaça e cheiros da cozinha, fazendo-o passar através do filtro anti-gordura, e depois expelle-o para o exterior através de um duto de descarga. Nesta versão não é necessário utilizar o filtro de carvão.

Decidir, inicialmente, o tipo de instalação desejada: depurador ou exaustor, de acordo com o modelo adquirido.

INSTALAÇÃO

Antes de começar a instalação é conveniente retirar a tela metálica a fim de poder manusear melhor o exaustor. Para desmontar a tela metálica (Fig. 3), empurrar as duas travas de fixação da mesma em direção ao interior do produto e abrir a tela até ela sair.

INSTALAÇÃO NA VERSÃO EXAUSTOR:

Para os depuradores de 3 velocidades, antes da fixação é necessário preparar o duto flexível (Fig. 4) para saída de ar para o exterior. Utilizar um duto de descarga que tenha: o comprimento mínimo indispensável; o menor número de curvas possível (ângulo máximo da curva: 90°); material aprovado pelos regulamentos locais; o lado de dentro o mais liso possível. Aconselha-se ainda evitar mudanças drásticas de seção de tubo (diâmetro aconselhado: Ø100mm).

- Decidir a posição do furo destinado à saída de ar: o furo pode ser feito na parede ou no teto, de acordo com as necessidades. Em ambos os casos o furo deve ser feito em linha vertical em relação ao depurador. (Fig. 6).

- Selecione o modo que melhor te atenda. Prosseguir montando o flange (A) (Fig. 5) na abertura de saída de ar. Coloque as 3 lingüetas no flange e o elemento de fixação coincidindo com os orifícios ovais existentes no exaustor; rodar o flange, ligeiramente, para a direita até fixar.

- Faça o furo na parede, para a saída de ar (diâmetro Ø105mm), tomando como referência a (Fig. 6) onde estão indicadas as medidas das várias possibilidades. Se a função escolhida foi o modo depurador, tampar a abertura de saída de ar com a tampa plástica fornecida com o aparelho.

- Prosseguir, fazendo agora a fixação do aparelho: o exaustor pode ser fixado na parede ou em um armário suspenso de cozinha, de acordo com suas necessidades. **IMPORTANTE:** respeitar a distância entre a borda inferior do exaustor e a placa do fogão, que deve ser entre 700 e 850mm.

- Fixação na parede: Verificar a posição da tomada e leve em consideração o percurso do cabo de alimentação. Trace na parede uma linha vertical em relação ao seu fogão. Marque o local onde devem ser feitos os dois furos, respeitando as distâncias indicadas no desenho (fig. 7). Faça os 2 furos e encaixe as 2 buchas fornecidas com o aparelho. Insira os 2 parafusos fornecidos nas buchas e parafuse-os, entretanto, não os atarraxe completamente. Aproxime o exaustor a parede e o prenda aos 2 parafusos; operando pelo lado de dentro do exaustor, atarraxe os 2 parafusos completamente (Fig 8).

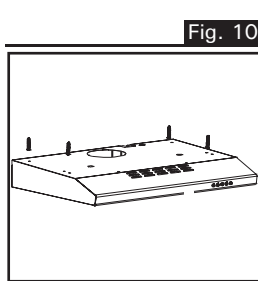
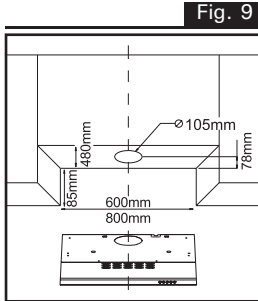
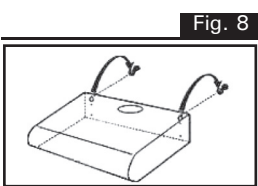
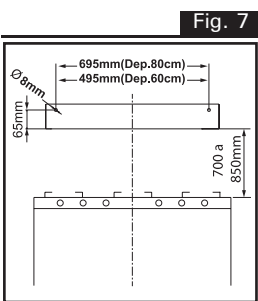
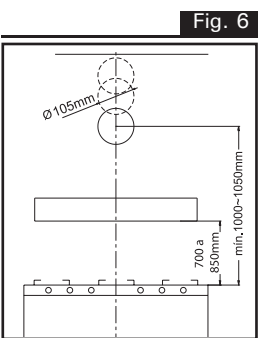
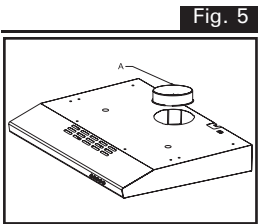

- Conecte o duto flexível à flange do exaustor, utilizando uma braçadeira de metal. O tubo e as braçadeiras não são fornecidos com o aparelho. Fazer a ligação elétrica.

- Fixação em um armário suspenso de cozinha: O armário suspenso deve ser dimensionado de acordo com as medidas indicadas (Fig. 9). Fazer um furo de 105mm de diâmetro no armário suspenso de acordo com a mesma figura antes de fixar o exaustor ao móvel. Em todo o caso, verificar a posição da tomada e ter em consideração o percurso do cabo de alimentação (pode ser necessário fazer uma abertura para o cabo de alimentação no armário suspenso).

- Encostar o exaustor no armário suspenso e inserir 4 parafusos operando pela parte interna do aparelho para perfuração do armário suspenso (Fig.10). Esses 4 parafusos não são fornecidos com o produto.

- Conecte o duto flexível à flange do exaustor, utilizando uma braçadeira de metal. O tubo e as braçadeiras não são fornecidos com o aparelho. Fazer a ligação elétrica.

- Nesta altura está concluída a instalação.



Aconselhamos:

1. Para os modelos no modo depurador ou exaustor, verificar se a alavanca Depurador/Exaustor está correta: a referida alavanca está situada no grupo motor e, em caso de instalação na versão exaustor, deverá ser colocada em cima do símbolo (P) (Fig. 11).
2. Lembrar-se também que, na versão Exaustor, não é necessário usar filtro de carvão. Neste caso siga a instrução de manutenção dos filtros da seção (LIMPEZA E MANUTENÇÃO - Fig.14).

FUNCIONAMENTO

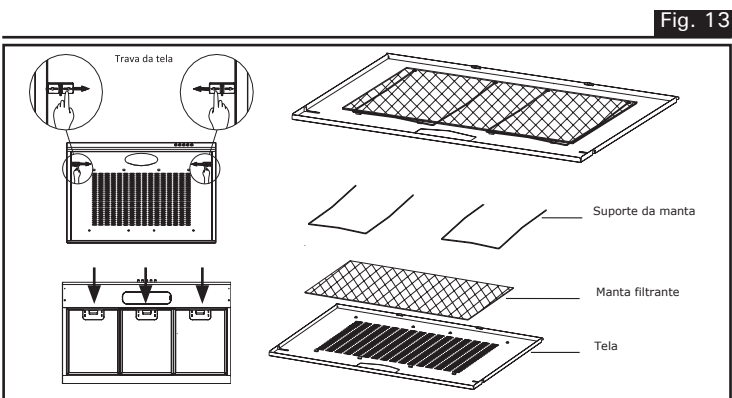
ATENÇÃO ⚠
ANTES DE LIGAR O SEU SUGGAR BIVOLT, VERIFIQUE SE A TENSÃO DA REDE É A MESMA DA SELECIONADA NA CHAVE (127V OU 220V - ESTA CHAVE SÓ EXISTE NOS MODELOS DE 1 VELOCIDADE). SE NÃO ESTIVER NA TENSÃO DA SUA REDE, FAÇA O AJUSTE NECESSÁRIO MUDANDO A CHAVE PARA A TENSÃO DA SUA REDE - 127V OU 220V (FIG.12.1).

COMANDOS - MODELOS 3 VELOCIDADES (Fig. 12.2):
(A) = interruptor do motor: desligado.
(B) = interruptor do motor: ligado na primeira velocidade.
(C) = interruptor do motor: ligado na segunda velocidade.
(D) = interruptor do motor: ligado na terceira velocidade.
(E) = interruptor da luz.

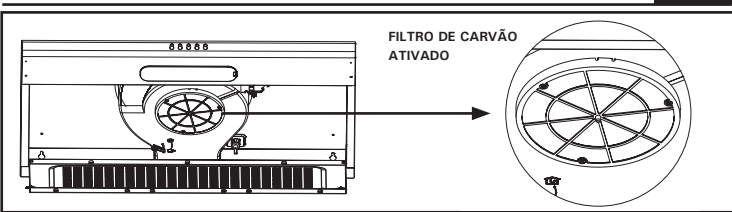
COMANDOS - MODELOS 1 VELOCIDADE (Fig. 12.3):
(A) = interruptor do motor: desligado.
(B) = interruptor do motor: ligado.
(C) = interruptor da luz.

LIMPEZA E MANUTENÇÃO

- Antes de proceder com qualquer operação de manutenção e limpeza, desligue o aparelho da tomada elétrica.
 - O aparelho deverá ser limpo por dentro e por fora a cada dois meses, aproximadamente, ou com maior frequência no caso de uso intenso.
 - ATENÇÃO:** Existe um risco de incêndio se a limpeza não for realizada em conformidade com as instruções;
 - Limpeza externa: utilize detergente ou sabão neutro e um pano macio para limpeza do gabinete, painel frontal e lente da luminária. Nunca utilize removedores ou outras substâncias químicas abrasivas, pois poderão riscar ou deformar o produto.
 - Limpeza interna: antes de iniciar qualquer limpeza ou manutenção, desligue o plugue da tomada de força. Na parte interna utilize, água quente, sabão ou detergente neutro e um pano macio para limpeza.
 - ATENÇÃO:** não molhe os filtros, motor e partes elétricas. Nunca jogue água no aparelho.
 - A tela deve ser limpa a cada 2 meses ou com maior frequência em caso de uso intenso. Utilize uma solução morna de detergente para a limpeza.
 - Os filtros de carvão não são laváveis e não podem ser recuperados. Sua substituição deve ser feita a cada 3 meses ou com maior frequência em caso de uso intenso.
 - Para desmontar a tela metálica (Fig. 13), empurrar a trava de fixação conforme imagem e abrir a tela até ela sair.
- Nota 1: Se a tela for de alumínio lavável, basta proceder com sua limpeza. Se for de poliéster, retire o suporte da manta para proceder com sua troca. Para troca do filtro de carvão ativado, basta desencaixá-lo do depurador e encaixar o filtro novo (Fig.14)**
O filtro de alumínio lavável deve ser lavado a cada 3 meses ou quando necessário.



Recoloque a tela metálica em sua posição, empurrar as 2 travas ao mesmo tempo no sentido inverso para travar a tela metálica.

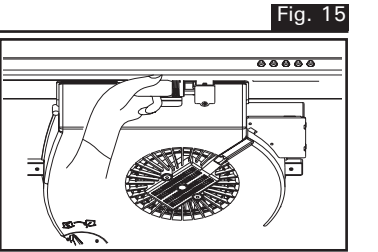


ILUMINAÇÃO

O depurador Slim funciona com 1 lâmpada incandescente soquete (rosca) E14 de 40W. **ADVERTÊNCIA:** Desligue sempre a alimentação elétrica, antes de realizar qualquer tipo de manutenção no aparelho. Cuidado ao manusear a lâmpada se ela estiver quente.

- Para trocar as lâmpadas:
1. Retire os filtros e a tela metálica conforme instrução anterior.
 2. Retire a lâmpada com as mãos.
 3. Instale uma lâmpada nova do tipo E14 de 40W de mesma tensão de sua residência.
- Não toque na lâmpada com as mãos desprotegidas!**

CUIDADO ⚠
A SUPERFÍCIE DAS LÂMPADAS PODE ESTAR QUENTE. TENHA CUIDADO QUANDO FOR REALIZAR A SUBSTITUIÇÃO.



CARACTERÍSTICAS TÉCNICAS					
MODELO	SLIM 3 VELOCIDADES		SLIM 1 VELOCIDADE		
TAMANHO	60cm	80cm	60cm	80cm	
TENSÃO (V)	127	220	127	220	BIVOLT
POTÊNCIA (W)	130	130	130	130	130
CONSUMO (kWh)	0,11	0,11	0,11	0,11	0,11
PESO S/ EMBALAGEM (kg)	4,6	5,1	4,6	5,1	
FREQUÊNCIA (Hz)	60	60	60	60	
PRODUTO S/ EMBALAGEM (LargxAlt x Prof cm)	60,0x8,5x48,0	80,0x8,5x48,0	60,0x8,5x48,0	80,0x8,5x48,0	

TERMO DE GARANTIA

- Este produto será garantido pela Suggar, pelo prazo de 1 ano, já incluso a garantia legal de 90 dias, a partir da data de emissão da Nota Fiscal da compra, contra eventuais defeitos de fabricação ou de peças.
- A Nota Fiscal de compra deste produto é parte integrante da presente garantia. Sua primeira via deve ser apresentada pelo consumidor, no caso do uso da garantia.
- Os consertos em garantia somente poderão ser efetuados por um Posto de Assistência Técnica Suggar. A relação dos Postos Autorizados encontra-se no verso deste manual e no site www.suggar.com.br.
- A Suggar é responsável pela definição das peças e reparos necessários para a solução do problema. Durante a garantia, os reparos necessários, de acordo com a avaliação da Suggar, não terão custo para o consumidor.
- O aparelho somente poderá ser reparado pelos técnicos dos Postos Autorizados Suggar (P.A.S), ou por pessoas credenciadas pela Suggar.
- Esta garantia não cobre danos causados por:**
- 01 - Danos sofridos pelo produto, ou seus acessórios, em consequência de acidentes, manuseio ou uso incorreto ou em desacordo com as recomendações do seu manual.
 - 02 - Problemas com o fio de alimentação, causados por falta de observação às instruções de segurança.
 - 03 - Produto que tenha sido aberto, examinado, alterado ou consertado por pessoas ou oficinas não autorizadas.
 - 04 - Produtos que foram danificados por uso não-doméstico.
 - 05 - Ligações feitas em tensão diferente da especificada no aparelho, bem como avarias oriundas de maus tratos, choques bruscos e agentes cuja origem seja transporte, armazenamento indevido ou, ainda, forças da natureza (enchentes, sobrecargas elétricas, raios, etc.) invalidam a garantia dos componentes danificados.
- Ao solicitar atendimento em garantia, tenha em mãos a Nota Fiscal de compra, verifique o problema e explique-o detalhadamente.
- As fotos, ilustrações e especificações técnicas, aqui descritas, poderão ser modificadas sem prévio aviso.

IMPORTANTE

Durante a garantia, as visitas técnicas somente serão gratuitas nos perímetros urbanos onde estiverem localizados os Postos Autorizados SUGGAR (P.A.S), conforme relação que acompanha o produto. Fora do perímetro urbano ou de atuação do Posto Autorizado SUGGAR, será cobrada, do consumidor, taxa de locomoção do técnico por km rodado, valor previamente combinado entre o consumidor e o Posto Autorizado SUGGAR. Se houver necessidade de mão-de-obra específica para reparação do local de instalação, bem como utilização de materiais que não acompanham produto, os custos serão de inteira responsabilidade do consumidor. Não serão incluídas, na garantia, as despesas com a remoção do produto para manutenção, a não ser que algum defeito de fabricação gere esta necessidade e a mesma seja constatada pelo técnico do Posto Autorizado SUGGAR.

Representantes e assistentes técnicos em todo o País.

SUGGAR
eletrodomésticos
www.suggar.com.br

RAZÃO SOCIAL:
Madson Eletrometalúrgica Ltda.

Belo Horizonte/MG
Rua Jerônimo Marquetti, 74
Bairro Olhos D'água
CEP: 30390-150

CENTRAL DE RELACIONAMENTO
0800 200 5050
(31) 2105 5950

REDE DE ASSISTÊNCIA TÉCNICA AUTORIZADA SUGGAR eletrodomésticos

A rede de postos autorizados poderá sofrer alterações sem aviso prévio.

Para conferir a lista atualizada, acesse pela internet: **https://www.sugar.com.br/rede-credenciada**

ACRE - AC

CRUIZEIRO DO SUL - CEP 69980-000 - Tel.: (68) 9986-5472
EPITACIOLÂNDIA - CEP 69934-000 - Tel.: (68) 3546-3850
RIO BRANCO - CEP 69911-114 - Tel.: (68) 3228-3166 / (68) 3228-7645
RIO BRANCO - CEP 69918-578 - Tel.: (68) 3228-7650

ALAGOAS - AL

ARAPIRACA - CEP 57300-020 - Tel.: (82) 3521-4091 / 9959-7928
ARAPIRACA - CEP 57304-510 - Tel.: (82) 3521-2264
ARAPIRACA - CEP 57307-295 - Tel.: (82) 3521-6682
GRAU DO PONCIANO - CEP 57360-000 - Tel.: (82) 99844-9020
MACEIÓ - CEP 57017-030 - Tel.: (82) 3326-2627 / 3326-4981
MACEIÓ - CEP 57051-550 - Tel.: (82) 3326-5422 / 3326-5563
MACEIÓ - CEP 57055-690 - Tel.: (82) 3338-8784 / 3338-9488
MAJOR ZIDORO - CEP 57580-000 - Tel.: (82) 99976-1400
MATRIZ DE CAMARAGIBE - CEP 57910-000 - Tel.: (82) 3251-1529
PENEDO - CEP 57200-000 - Tel.: (82) 99195-8485

SÃO MIGUEL DOS CAMPOS - CEP 57240-008 - Tel.: (82) 3271-2424 / (82) 3271-4952
TEÓFILO VILELA - CEP 65213-000 - Tel.: (82)3543-3907

AMAPÁ - AP

MACAPÁ - CEP 68901-050 - Tel.: (96) 99107-7393 / 98103-7893
MACAPÁ - CEP 68902-870 - Tel.: (96) 3241-1045 / 9128-6284
MACAPÁ - CEP 68902-870 - Tel.: (96) 3242-8507

AMAZONAS - AM

ITACATIARA - CEP 69103-273 - Tel.: (92) 99202-3662/ 99444-7088
MANAUS - CEP 69042-490 - Tel.: (92) 99208-2988
MANAUS - CEP 69055-000 - Tel.: (92) 4141-6181 / 3648-1272
MANAUS - CEP 69087-215 - Tel.: (92) 3307-6920

BAHIA - BA

ALCOINHAS - CEP 48010-000 - Tel.: (75) 3422-1799
BARRA DA ESTIVA - CEP 46650-000 - Tel.: (77) 9980 - 1612
BARROCOS - CEP 48705-000 - Tel.: (75) 3608-2323 / 3621-8400
CAETITÉ - CEP 46400-000 - Tel.: (77) 3454-1738
CAMACARI - CEP 42800-430 - Tel.: (71) 3644-1807
CANDEIAS - CEP 43815-590 - Tel.: (71) 3601-7165 / 8756-0979
CONCEIÇÃO DO COITÉ - CEP 48730-000 - Tel.: (79) 96331-8778
CRUZ DAS ALMAS - CEP 44340-000 - Tel.: (75) 3621-5120
DIAS D'ÁVILA - CEP 42850-000 - Tel.: (71) 3625-4542
ESPLANADA - CEP 48370-000 - Tel.: (75) 9953-1412 / 9944-8017
EULÓIDES DA CUNHA - CEP 48500-000 - Tel.: (75)82771-3185
EUNÁPOLIS - CEP 48820-340 - Tel.: (73) 3261-5250
EUNÁPOLIS - CEP 48821-415 - Tel.: (73) 3621-2770

FEIRA DE SANTANA - CEP 44001-256 - Tel.: (75) 3623-8106 / 3623-8395

FEIRA DE SANTANA - CEP 44001-592 - Tel.: (75) 3623-1873

FEIRA DE SANTANA - CEP 44051-762 - Tel.: (75) 3603-9965

FEIRA DE SANTANA - CEP 44088-714 - Tel.: (75) 3024-0588

GIANDU - CEP 45450-000 - Tel.: (73) 99808 - 2477 / 2524-0399

GUANAMBI - CEP 46430-000 - Tel.: (77) 3451-2791

GUANAMBI - CEP 46430-000 - Tel.: (77) 3451-2791 / 3451-5066

INHAMBUPÉ - CEP 48490-000 - Tel.: (75) 3431-3263 / 9971-8486 / 8110-2336

IPAÍ - CEP 45570-000 - Tel.: (73) 3531-4047

IRECÉ - CEP 49900-000 - Tel.: (74) 3641-7000

IRECÉ - CEP 49900-000 - Tel.: (74) 4998-1816

ITABERABA - CEP 46880-000 - Tel.: (75) 3251-2403

ITABUNA - CEP 45660-200 - Tel.: (77) 3212-140 / 3041-0068

ITABUNA - CEP 45600-200 - Tel.: (77) 3215-2238

ITAMARAJU - CEP 45836-000 - Tel.: (73) 3294-4292

JACOBINA - CEP 46700-000 - Tel.: (74) 3621-3787

JAGUAQUARA - CEP 45345-000 - Tel.: (73) 98828-9985 / 98807-3797

JAGUAQUARA - CEP 45345-000 - Tel.: (73) 98845-9878

JEQUIÊ - CEP 45200-120 - Tel.: (73) 3046-2015 / 3525-8228

JEQUIÊ - CEP 45201-010 - Tel.: (73) 3525-2760

JITAIUNA - CEP 45225-000 - Tel.: (73) 3535-2854

LAURO DE FREITAS - CEP 42702-650 - Tel.: (71) 3287-0497

LUIS EDUARDO MAGALHÃES - CEP 47850-000 - Tel.: (77) 36281-1300

MONTESANTO - CEP 48480-000 - Tel.: (71) 9158-1769

MURITIBA - CEP 46460-000 - Tel.: (75) 3424-6402 / 98806-3009

PAULO AFONSO - CEP 44800-000 - Tel.: (75) 3321-4866 / 3321-5866

PLANALTO - CEP 46190-000 - Tel.: (77) 99831-8384

POÇOS DE CALDAS - CEP 45260-000 - Tel.: (77) 98120-0016 / 98866-5055 / 99129-9334

Whats app

PORTO SEGURO - CEP 45810-000 - Tel.: (73) 3268-3638

PRADO - CEP 45980-000 - Tel.: (73) 3021-0090

RACHÃO DO JACUIPE - CEP 44640-000 - Tel.: (75) 3264-3046

RIBEIRA DO POMBAI - CEP 48400-000 - Tel.: (73) 3276-1866

SALVADOR - CEP 40140-240 - Tel.: (71) 3264-4957

SALVADOR - CEP 40302-120 - Tel.: (71) 3241-1955 / (71) 98531-3910

SALVADOR - CEP 40323-200 - Tel.: (71) 3244-0647 / 3017-7544

SANTA MARIA DA VITÓRIA - CEP 47640-000 - Tel.: (77) 3483-4717 / 9148-7384 / 9966-1591 / 9983-7856

SANTO ANTÔNIO DE JESUS - CEP 44571-375 - Tel.: (75) 98360 - 3300

SANTO ESTEVÃO - CEP 44190-000 - Tel.: (75) 3245-2668

SENHOR DO BONFIM - CEP 48970-000 - Tel.: (74) 3541-1287

SERRINHA - CEP 48700-000 - Tel.: (75) 3261-3040 / 8159-9402

TANQUE NOVO - CEP 46580-000 - Tel.: (77) 3695-1449

TEXEIRA DE FREITAS - CEP 45995-028 - Tel.: (73) 3821-8266 / 3013-9463

UBAIRA - CEP 45310-000 - Tel.: (75) 98815-2547

VALENÇA - CEP 45400-000 - Tel.: (75) 3641-4147

VITÓRIA DA CONQUISTA - CEP 45000-735 - Tel.: (77) 3422-3423 / 3421-1500 / 8338-6053

XIQUE XIQUE - CEP 47400-000 - Tel.: (74) 3661-1357

CEARÁ - CE

ACOPARA - CEP 63560-000 - Tel.: (88) 3565-0258 / (88) 99685-6619
ARACATI - CEP 62800-000 - Tel.: (88) 3421-3557 / 9743-0761
CAUCAIA - CEP 61650-390 - Tel.: (85) 3237-0184
CAUCAIA - CEP 61655-720 - Tel.: (85) 3475-3945 / 98739-7666
CRATEUS - CEP 63700-000 - Tel.: (88) 36911-5800 / 36911-0019
CRATEUS - CEP 63700-000 - Tel.: (88) 99670-1212
FORTALEZA - CEP 60600-000 - Tel.: (85) 3226-0716 / 98934-6115
FORTALEZA - CEP 60345-602 - Tel.: (85) 3284-6045 / 9 8896-5774
GUARACIABA DO NORTE - CEP 62380-000 - Tel.: (88) 3652-1759
HORIZONTE - CEP 62380-000 - Tel.: (85) 3336-1161 / 3336-2191
ICÓ - CEP 63430-000 - Tel.: (88) 3561-2032
ICÓ - CEP 63430-000 - Tel.: (88) 3561-5346

IGUATU - CEP 63500-000 - Tel.: (88) 3581-0853

IGUATU - CEP 63506-410 - Tel.: (88) 3581-1354 / 9 9909-2223

ITAREMA - CEP 62590-000 - Tel.: (88) 3667-1198

JUAZEIRO DO NORTE - CEP 63010-010 - Tel.: (88) 3512-2120

JUAZEIRO DO NORTE - CEP 63050-115 - Tel.: (88) 3511-6247

JUAZEIRO DO NORTE - CEP 63050-115 - Tel.: (88) 2157-5875

MARACANAÚ - CEP 61900-310 - Tel.: (85) 3371-5099

PACAJUÍS - CEP 62870-000 - Tel.: (85) 3348-3562

QUIXADÁ - CEP 63900-000 - Tel.: (88) 3412-3386

QUIXERAMOBIM - CEP 63800-000 - Tel.: (88) 3437-3731 / 9645-2216

RUSSAS - CEP 62900-000 - Tel.: (88) 3411-2585 / 3411-6712

SANTA QUIÉTERA - CEP 62280-000 - Tel.: (88) 9 9961-3354

SORRAL - CEP 62010-290 - Tel.: (88) 3614-8743 / 9213-5002

TAIACU - CEP 63660-000 - Tel.: (88) 3437-1987

TIANGLA - CEP 62300-000 - Tel.: (88) 3671-3336

DISTRITO FEDERAL - DF

BRÁSILIA - CEP 70360-510 - Tel.: (61) 3443-2140
BRÁSILIA - CEP 71070-172 - Tel.: (61) 3568-3375 / 3381-8266
BRÁSILIA - CEP 72120-130 - Tel.: (61) 3562-8090
GAMA - CEP 72410-300 - Tel.: (61) 3384-8898 / 3385-2454

ESPÍRITO SANTO - ES

ARACRUZ - CEP 29190-080 - Tel.: (27) 3256-3949
BAIXO GUANDU - CEP 29730-000 - Tel.: (27) 3732-4209
BARRA DE SÃO FRANCISCO - CEP 29800-000 - Tel.: (27) 3756-3003 / 9 9912-9934
CARIACICA - CEP 29141-565 - Tel.: (27) 3316-2879
CARIACICA - CEP 29150-315 - Tel.: (27) 3336-3707 / 3383-2004
CASTELO - CEP 29360-000 - Tel.: (28) 3542-6523
COLATINA - CEP 29700-030 - Tel.: (27) 3722-0108 / Fax: 3722-7052
GUAJUÍ - CEP 29560-000 - Tel.: (28) 3553-1638
GUARAPARÁ - CEP 29210-190 - Tel.: (27) 3030-4026
BATIBA - CEP 29395-000 - Tel.: (28) 99943-1908
LINA - CEP 29390-000 - Tel.: (28) 99962-6300
JOÃO NEIVA - CEP 29680-000 - Tel.: (27) 3258-1479
LINHARES - CEP 29900-070 - Tel.: (37) 3371-3713 / 3373-1913
LINHARES - CEP 29904-270 - Tel.: (27) 99760-6315
SÃO GABRIEL DA PALHA - CEP 29780-000 - Tel.: (27) 3727-2617 / 9863-3484
SÃO MATEUS - CEP 29930-660 - Tel.: (27) 3767-3212 / 99604-8983
SERRA - CEP 29160-790 - Tel.: (27) 3066-1394
VILA VELHA - CEP 29106-010 - Tel.: (27) 3339-8176 / 3340-4199 / 3632-3554
VILA VELHA - CEP 29120-568 - Tel.: (27) 3229-0171
VITÓRIA - CEP 29010-680 - Tel.: (27) 3222-8565
VITÓRIA - CEP 29010-680 - Tel.: (27) 3222-8565
VITÓRIA - CEP 29010-700 - Tel.: (27) 3223-7256 (Somente Garantia/Somente Portêteis)

GOIÁS - GO

ANAPÓLIS - CEP 75083-460 - Tel.: (62) 3318-1535 / 3318-2232
APARECIDA DE GOIÂNIA - CEP 74915-310 - Tel.: (62) 3094-3007
BOM JESUS - CEP 75570-000 - Tel.: (64) 3608-3808
CATALÃO - CEP 75703-300 - Tel.: (64) 3441-2152 / 3441-2872
CRISTALINA - CEP 73850-000 - Tel.: (61) 3612-6802
FORMOSA - CEP 73801-190 - Tel.: (61) 3631-8925
GOIÂNIA - CEP 74159-160 - Tel.: (62) 3251-8368
GOIÂNIA - CEP 74293-320 - Tel.: (62) 3285-5045 / 3945-6554
GOIÂNIA - CEP 74533-260 - Tel.: (62) 3233-6044 / 3233-5739
GOIÂNIA - CEP 74823-370 - Tel.: (62) 3201-9307
GOIÂNIA - CEP 74823-420 - Tel.: (62) 3255-5541
GOUATUBA - CEP 75600-000 - Tel.: (64) 3495-2288
INHUMAS - CEP 75400-000 - Tel.: (62) 3511-1108
INHUMAS - CEP 75400-000 - Tel.: (62) 3511-1171 / 9994-7722
PAMER - CEP 75780-000 - Tel.: (64) 3491-1417
PAMER - CEP 75780-000 - Tel.: (66)98427-1148
ITUMBIRA - CEP 75530-050 - Tel.: (64) 3431-1990
ITUMBIRA - CEP 75530-370 - Tel.: (64) 3431-5891 / 3433-5891
JATÁ - CEP 75802-040 - Tel.: (62) EstrelaDistribuidoraDeEletrodomestiosLtda
PIRES DO SUL - CEP 75200-000 - Tel.: (64) 3461-1740
PLANALTINA - CEP 73752-070 - Tel.: (61) 3637-5160
PORAQUATUBA - CEP 76550-000 - Tel.: (62) 3362-1991 / 3362-2004
RIO VERDE - CEP 75901-030 - Tel.: (64) 3613-1919 / 3612-1595 / 8443-9782
RIO VERDE - CEP 75905-623 - Tel.: (64) 3621-3170 / 9924-6985
SANTA HELENA DE GOIÁS - CEP 75920-000 - Tel.: (64) 3641-2567 / 9211-2949
SANTO ANTÔNIO DO DESCOBERTO - CEP 72906-406 - Tel.: (61) 9616-7771
SÃO MIGUEL DO ARAGUAIA - CEP 76590-000 - Tel.: (62) 3364-3502 / 9688-4520(Walney)

TRINIDADE - CEP 75384-346 - Tel.: (62) 3298-8385

URUAQUÊ - CEP 76400-000 - Tel.: (62) 3357-1328

VALPARAÍSO DE GOIÁS - CEP 72876-120 - Tel.: (61) 3627-1917 / 3629-5126

MARANHÃO - MA

AÇAILÂNDIA - CEP 65390-000 - Tel.: (99) 99169-3521
ARARÉ - CEP 65480-000 - Tel.: (98) 3455-1924
BACABAL - CEP 65700-000 - Tel.: (99) 3621-5552
BACABAL - CEP 65700-000 - Tel.: (99) 3627-6950 / 3627-6960
COROATÁ - CEP 65415-000 - Tel.: (99) 3641-1214 / (99) 9816-4041
DOM PEDRO - CEP 65765-000 - Tel.: (99) 3662-2677 / 9139-1241
GOVERNADOR NUNES FREIRE - CEP 65284-000 - Tel.: (99) 9 8501-5946 / 9 8267-6043
IMPERATRIZ - CEP 65901-490 - Tel.: (99) 3529-7174 / 3529-7172
IMPERATRIZ - CEP 65901-600 - Tel.: (99) 3524-1533 / 3071-8715
MATAPICHA - CEP 65218-000 - Tel.: (98) 3357-1754 / 9 8871-4511
PRESIDENTE DUTRA - CEP 65760-000 - Tel.: (99) 3663-1828 / 3663-3643
SANTA INÊS - CEP 65300-000 - Tel.: (98) 3653-1986
SANTA LUÍZA - CEP 65390-000 - Tel.: (99) 3654-7019
SANTA LUÍZA - CEP 65390-000 - Tel.: (99) 3654-8165
SÃO JOSÉ DO RIBAMAR - CEP 65110-000 - Tel.: (99) 3224-1581
SÃO JOSÉ DO RIBAMAR - CEP 65110-000 - Tel.: (99) 98119-6750
SÃO LUIS - CEP 65025-002 - Tel.: (98) 3221-8085
SÃO LUIS - CEP 65051-080 - Tel.: (98) 3303-0451
SÃO LUIS - CEP 65060-440 - Tel.: (98) 3231-2525 / 3232-2890
SÃO LUIS - CEP 65015-640 - Tel.: (98) 3231-8297 / 3231-8056
SÃO LUIS - CEP 65015-560 - Tel.: (98) 36911-5800 / 36911-0019
CRATEUS - CEP 63700-000 - Tel.: (88) 99670-1212
FORTALEZA - CEP 60600-000 - Tel.: (85) 3226-0716 / 98934-6115
FORTALEZA - CEP 60345-602 - Tel.: (85) 3284-6045 / 9 8896-5774
TRIDEOLA DO VALE - CEP 65727-000 - Tel.: (99) 3642-3376 / (99) 981020270 / (99) 981436611

VIANA - CEP 65215-000 - Tel.: (88) 3351-0301

VIANA - CEP 65215-000 - Tel.: (88) 99883-0162

VIANA - CEP 65215-000 - Tel.: (88)98119-6750 / (98)98454-6999 / (98)98746-5378

ZÉ DOCA - CEP 65635-000 - Tel.: (98) 3665-3746

MATO GROSSO - MT

ALTA FLORESTA - CEP 78580-000 - Tel.: (66) 3521-9096
ARENÁPOLIS - CEP 78420-000 - Tel.: (65) 3343-1538 / 9904-6683
BARRA DO GARÇAS - CEP 78600-000 - Tel.: (66) 3401-2911
CAMPO VERDE - CEP 78840-000 - Tel.: (66) 3419-1382
CUIABÁ - CEP 78005-600 - Tel.: (65) 3621-1019
CUIABÁ - CEP 78055-534 - Tel.: (65) 3025-4411 / (65) 99349-1379
CUIABÁ - CEP 78820-000 - Tel.: (66) 3461-3334
JUARA - CEP 78575-000 - Tel.: (66) 3556-1811
MIRASSOL DOESTE - CEP 78280-000 - Tel.: (65) 3241-1827
PONTES E LACERDA - CEP 78250-000 - Tel.: (65) 3636-2269
PRIMAVERA DO LESTE - CEP 78850-000 - Tel.: (66) 3498-1085 / 3498-8060
ROSÁRIO OESTE - CEP 78470-000 - Tel.: (65) 99912-6580

MATO GROSSO DO SUL - MS

BATAIPORA - CEP 79760-000 - Tel.: (67) 3443-2808
BONITO - CEP 79290-000 - Tel.: (67) 3255-2120
CAARAPÓ - CEP 79940-000 - Tel.: (67) 3453-4305
CAMPO GRANDE - CEP 79005-470 - Tel.: (67) 3321-0226
CAMPO GRANDE - CEP 79117-020 - Tel.: (67) 3321-4608
COLUMBIA - CEP 79303-030 - Tel.: (67) 3321-7082 / Fax: 3231-2217
DOURADOS - CEP 79810-010 - Tel.: (67) 3421-0141 / Fax: 3423-3116
MARACAJU - CEP 79150-000 - Tel.: (67) 9601-9979 / 9619-9948
NAVAIAR - CEP 79950-000 - Tel.: (67) 3461-2418
NOVA ANDRADINA - CEP 79750-000 - Tel.: (67) 3441-5242
PARANÁIBA - CEP 79500-000 - Tel.: (67) 3668-2211
RIO BRILHANTE - CEP 79130-000 - Tel.: (67) 3452-2036
SETE QUEDAS - CEP 79935-000 - Tel.: (67) 3479-1724

MINAS GERAIS - MG

ABATÉ - CEP 35620-000 - Tel.: (37) 3541-2221
ARCAJUI - CEP 39600-000 - Tel.: (33) 3731-2432 / 9967-0993
ARAGUARI - CEP 38440-286 - Tel.: (34) 3322-2529
ARAXÁ - CEP 38180-064 - Tel.: (34) 3661-6226
ARAXÁ - CEP 38183-038 - Tel.: (3