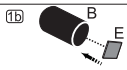


# MANUAL DE INSTRUÇÕES / MANUAL DE INSTRUCCIONES



1) Remova a película da fita (E)

1) Retire el adhesivo de la cinta (E)



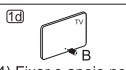
2) Cole a fita adesiva (E) no apoio (B)

2) Pegar la cinta adhesiva (E) en el soporte (B).



3) Retire a película da fita.

3) Retire la película de la cinta.



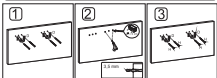
4) Fixar o apoio no verso do televisor.

4) Fijar el apoyo en la parte posterior de la TV

## PAINEL DE ALVENARIA



## PAINEL DE MADEIRA



**2** Utilize uma das 2 opções oferecidas (F), conforme a furação de sua TV.

### IMPORTANTE

Os modelos de parafusos oferecidos atendem a grande maioria dos modelos de TV existentes no mercado. Quaisquer dúvidas, ligar no Tel.: (11) 2246-0222.

Não aperte os parafusos com muita força. Isso pode danificar a TV. A Brasforma não se responsabiliza por acidentes ocorridos.

Utilice una de las 2 opciones (F), ofrecidas conforme la perforación de su TV.

### IMPORTANTE

Los modelos de los tornillos ofrece satisfacer la inmensa mayoría de los modelos de televisor en el mercado, seguidas dudas conectar Tel.: (11) 2246-0222.

No apertá los tornillos con mucha fuerza. Si lohace, podrá hacer daños en la televisión. Brasforma no es responsables por posibles accidentes que puedan ocurrir.

