

Há mais de 50 anos, produzimos móveis de qualidade e alta durabilidade, pois acreditamos que nossos produtos fazem parte de momentos especiais. Momentos únicos, que ficam ainda melhores quando vividos no lugar mais importante para você: a sua casa. Certifique-se de verificar todo o material da embalagem com cuidado. Em caso de dúvidas, entre em contato pelo SAC 3004-8818.

R00



2 pessoas



**Martelo**



Chave de l



Chave



Nível




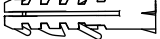

























Madeira 6



**Madeira 6mm Parafusadeira**

## 4713648 Damasco / Branco

Dimensões (mm)											
Nº	Título	Nº Desenho	Comp.	Larg.	Espes.	Qtd.	Material / Padrão	Nº Caixa 2	CARVALHO	DAMASCO / BRANCO	GRAPIA
1	FUNDO	BAR-003787	658	350	2,5	2	TRIPLAC	2	FRESNO SBIANCATO	IMBUIA RUBI	IMBUIA QUARTIER
2	FUNDO	BAR-005312	1382	350	2,5	2	TRIPLAC	2	FRESNO SBIANCATO	IMBUIA RUBI	IMBUIA QUARTIER
3	FUNDO GAVETA	BAR-000391	653	424	2,5	3	TRIPLAC	1	BRANCO	BRANCO	BRANCO
4	LATERAL DIREITA	BAR-005305	2050	447	15	1	MDP	2	CARVALHO	DAMASCO	GRAPIA
5	LATERAL ESQUERDA	BAR-005303	2050	447	15	1	MDP	2	CARVALHO	DAMASCO	GRAPIA
6	TAMPO PRATELEIRA	BAR-005306	680	446	15	5	MDP	2	CARVALHO	DAMASCO	GRAPIA
7	TAMPO INFERIOR	BAR-005304	680	446	15	1	MDP	1	CARVALHO	DAMASCO	GRAPIA
8	TRAVESSA GAVETEIRO	BAR-005310	680	61	15	1	MDP	1	CARVALHO	DAMASCO	GRAPIA
9	FRENTE GAVETA C/ CANAL	BAR-005314	700	141	15	2	MDP	2	CARVALHO	BRANCO	GRAPIA
10	FRENTE GAVETÃO C/ CANAL	BAR-005315	700	308	15	1	MDP	2	CARVALHO	BRANCO	GRAPIA
11	PORTA	BAR-005313	922	349	15	2	MDP	2	CARVALHO	BRANCO	GRAPIA
12	CONTRA FRENTE GAVETA	279825-1247	630	84	12	2	MDP	1	BRANCO	BRANCO	BRANCO
13	CONTRA FRENTE GAVETÃO	279825-1248	630	174	12	1	MDP	1	BRANCO	BRANCO	BRANCO
14	LATERAL GAVETA	279825-1253	420	86	12	4	MDP	2	BRANCO	BRANCO	BRANCO
15	LATERAL GAVETÃO	279825-1381	420	176	12	2	MDP	2	BRANCO	BRANCO	BRANCO

<p><b>A</b> 04 un</p>  <p>Batedor Auto Adesivo Silicone Ø8mm</p>	<p><b>B</b> 04 un</p>  <p>Bucha Parede Sem Cabeça Plástica Ø8mm</p>	<p><b>C</b> 04 un</p>  <p>Cantoneira Metálica 52x36x22mm</p>	<p><b>D</b> 04 un</p>  <p>Capa Plástica P/ Cantoneira Carvalho 52x36x22mm</p>	<p><b>E</b> 08 un</p>  <p>Cantoneira Zinco 18x18mm</p>	<p><b>F</b> 50 un</p>  <p>Cavilha Estridada Madeira Marfim Ø6x30mm</p>	<p><b>G</b> 06 un</p>  <p>Fixador Para Costas Roupeiro 14x15x1mm</p>	<p><b>H</b> 01 un</p>  <p>Logo Bartira Adesivo-Col Silicone 36x11x1,5mm</p>
<p><b>I</b> 32 un</p>  <p>Parafuso Cabeça Chata Ø4x14mm</p>	<p><b>J</b> 06 un</p>  <p>Parafuso Cab. Chata Philips Autax Bicro. Ø3,5x30mm</p>	<p><b>K</b> 26 un</p>  <p>Parafuso Cabeça Chata Autax Ø4x50mm</p>	<p><b>L</b> 52 un</p>  <p>Parafuso Cabeça Panela Philips Autax Ø3,5x12mm</p>	<p><b>M</b> 13 un</p>  <p>Parafuso Cabeça Flangeada Sparfix Ø3,5x12mm</p>	<p><b>N</b> 04 un</p>  <p>Parafuso Cabeça Panela Philips Autax Ø5,5x55mm</p>	<p><b>O</b> 04 un</p>  <p>Parafuso Sob Cab Amassada C/ Ponta Ø5x32mm</p>	<p><b>P1</b> 04 un</p>  <p>Parafuso de União Cabeça Chata 27mm</p>
<p><b>P2</b> 04 un</p>  <p>Parafuso de União Cabeça Chata 27mm</p>	<p><b>Q</b> 78 un</p>  <p>Prego Liso Com Cabeça 10x10mm</p>	<p><b>R</b> 45 un</p>  <p>Prego Anelado Com Cabeça 10x10</p>	<p><b>S</b> 02 un</p>  <p>Shachet P.V.A 20g</p>	<p><b>T1</b> 06 un</p>  <p>Correção Telescópica Mini Light 35x400mm</p>	<p><b>T2</b> 06 un</p>  <p>Correção Telescópica Mini Light 35x400mm</p>	<p><b>U</b> 02 un</p>  <p>Kit 2 Dobra Com Amortecedor Calço Fixo Baixo Ø35mm</p>	<p><b>V</b> 04 un</p>  <p>Pé Quadrado C/ Regulagem Plástico Prata 129x35x35mm</p>
<p><b>W</b> 01 un</p>  <p>Perfil H União Fundo Plástica 2018mm</p>	<p><b>X</b> 02 un</p>  <p>Puxador Alumínio Anodizado F 349x38x17mm</p>	<p><b>Y</b> 03 un</p>  <p>Puxador Alumínio Anodizado F 700x38x17mm</p>					

fabricação, após análise de técnicos especializados da Via Varejo.

Passo 01	Preparar as peças	
Passo 02	Montagem do móvel	
Passo 03	Montagem do móvel	
Passo 04	Montagem do móvel	