

bartira

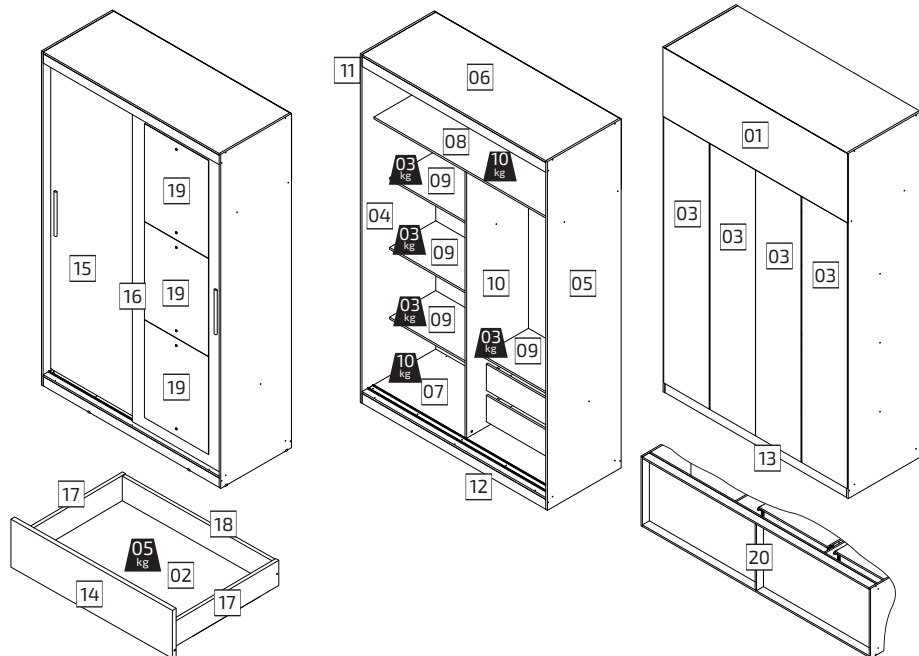


Sinta-se bem,
Sinta-se em casa.

Há mais de 50 anos, produzimos móveis de qualidade e alta durabilidade, pois acreditamos que nossos produtos fazem parte de momentos especiais. Momentos únicos, que ficam ainda melhores quando vividos no lugar mais importante para você: a sua casa. Certifique-se de verificar todo o material da embalagem com cuidado. Em caso de dúvidas, entre em contato pelo SAC 3004-8818.

01/12/2022

R00



ARMÁRIO 2PT CORRER 1PT ESPELHO 2GV PARIS

(AxLxP) 2170 x 1344 x 530mm

5205964 Branco

Profundidade Útil 445

5205972 Avela Capuccino

n°	Título	n° Desenho	Comp.	Larg.	Esp.	Qtde	Material	n°CX	BRANCO	AVELÃ CAPUCINO
1	FUNDO MALEIRO	BAR-006383	1342	435	2,5	1	TRIPLAC	2	BRANCO	AVELÃ MAD
2	FUNDO DE GAVETA	BAR-005188	576	306	2,5	2	TRIPLAC	3	BRANCO	AVELÃ MAD
3	FUNDO	BAR-006374	1672	331	2,5	4	TRIPLAC	3	BRANCO	AVELÃ MAD
4	LATERAL ESQUERDA	BAR-006362	2170	530	12	1	MDP	2	BRANCO	AVELÃ MAD
5	LATERAL DIREITA	BAR-006363	2170	530	12	1	MDP	2	BRANCO	AVELÃ MAD
6	TAMPO	BAR-006387	1320	529	12	1	MDP	1	BRANCO	AVELÃ MAD
7	BASE	BAR-006388	1320	529	12	1	MDP	1	BRANCO	AVELÃ MAD
8	TAMPO MALEIRO	BAR-006389	1320	444	12	1	MDP	2	BRANCO	AVELÃ MAD
9	PRATELEIRA PEQUENA	BAR-006364	654	331	12	4	MDP	1	BRANCO	AVELÃ MAD
10	DIVISOR	BAR-006368	1654	444	12	1	MDP	2	BRANCO	AVELÃ MAD
11	MOLDURA	BAR-006385	1320	61	12	1	MDP	1	BRANCO	AVELÃ MAD
12	RODAPE	BAR-006385	1320	61	12	1	MDP	1	BRANCO	AVELÃ MAD
13	RODAPE TRAS	BAR-006385	1320	61	12	1	MDP	1	CRÚ	CRÚ
14	FRENTE DE GAVETA C CANAL	BAR-005187	596	164	12	2	MDP	1	BRANCO	AVELÃ MAD
15	PORTA LATERAL	BAR-006378	2060	669	15	1	MDP	3	BRANCO	CAPUCCINO
16	PORTA CENTRAL	BAR-006380	2060	669	15	1	MDP	3	BRANCO	AVELÃ MAD
17	LATERAL DE GAVETA	BAR-006125	300	86	12	4	MDP	2	BRANCO	BRANCO
18	CONTRA FRENTE	BAR-006126	556	84	12	2	MDP	1	BRANCO	BRANCO
19	ESPELHO	BAR-006381	635	480	3	3	ESPELHO	4	ESPELHO	ESPELHO
20	TRAVESSA RODAPE	BAR-005186	503	61	12	1	MDP	1	CRÚ	CRÚ

A 144 un 	B 02 un 	C 28 un 	D 2 un 	E 8 un 	F 01 un 	G 02 un 	H 50 un
I 02 un 	J 04 un 	K 04 un 	L 01 un 	M 08 un 	N 04 un 	O 6 un 	P 04 un
Q 26 un 	R 46 un 	S 26 un 	T 01 un 	U 09 un 	V 04 un 	W 06 un 	Y 06 un
Z 06 un 	Z1 06 un 	AD 08 un 	AE 04 un 	AF 12 un 	AG 12 un 		
Ac1 4 un 	Ac2 4 un 	Ac4 24 un 				AB 	Ab1 Ab2 Ab3 Ab4 02 un

CERTIFICADO DE GARANTIA

A INDÚSTRIA DE MÓVEIS BARTIRA preocupa-se tanto com a satisfação dos clientes, quando a qualidade de seus produtos. Por isso apresentamos o Certificado de Garantia. A presente garantia deverá ser exercida nos prazos aqui indicado perante as lojas do grupo Via Varejo, mediante apresentação deste certificado e nota fiscal. Para que o produto esteja assegurado pela garantia conferida neste documento, o cliente deverá adotar as seguintes orientações e cuidados quanto à montagem, conservação e limpeza.

MONTAGEM

A montagem deverá ser feita obedecendo às instruções do manual de instalação e montagem, que será fornecido com o produto no momento da entrega.

Para o uso adequado do móvel deve-se evitar maus tratos, exemplos: Bater as portas e gavetas, arrastar, riscar, umidades, ou calor excessivos e exposição ao sol para evitar possível alteração na cor original dos móveis.

Não serão de responsabilidade da Indústria de Móveis Bartira problemas que tenham origem na utilização do produto de forma inadequada ou quebra do móvel em função do excesso de peso por colocação de pedras de granito, mármore ou outros.

- As prateleiras e gavetas suportam um peso de até 5 Kg a cada 50cm.
- Tampos desenvolvidos para Tv's (Estantes e Racks) suportam até 50kg.
- Também não serão de responsabilidade da Indústria de Móveis Bartira problemas que tenham origem em:
- Instalações elétricas ou hidráulicas;
- Ação de cupins ou outras pragas;
- Armazenamento ou deslocamento do móvel em locais impróprios e não dedetizados periodicamente;
- Todos e qualquer recortes ou alterações nos móveis;
- Uso do produto de limpeza ou abrasivos não recomendados.

CONSERVAÇÃO E LIMPEZA

Para maior durabilidade, recomenda-se que a limpeza dos móveis seja feita da seguinte forma: nas partes externas (portas, laterais e frentes de gavetas), internas, vidros e espelhos a limpeza deve ser feita com pano limpo ou umedecido em água ou sabão neutro e depois passar um pano limpo seco.

Em caso de transferência do armário para local diverso, esta só poderá ocorrer através de profissionais especializados, para a movimentação do móvel é importante que seja levantado do chão, não deve ser arrastado, pois avarias no manuseio e transporte, não estão contemplados na garantia.

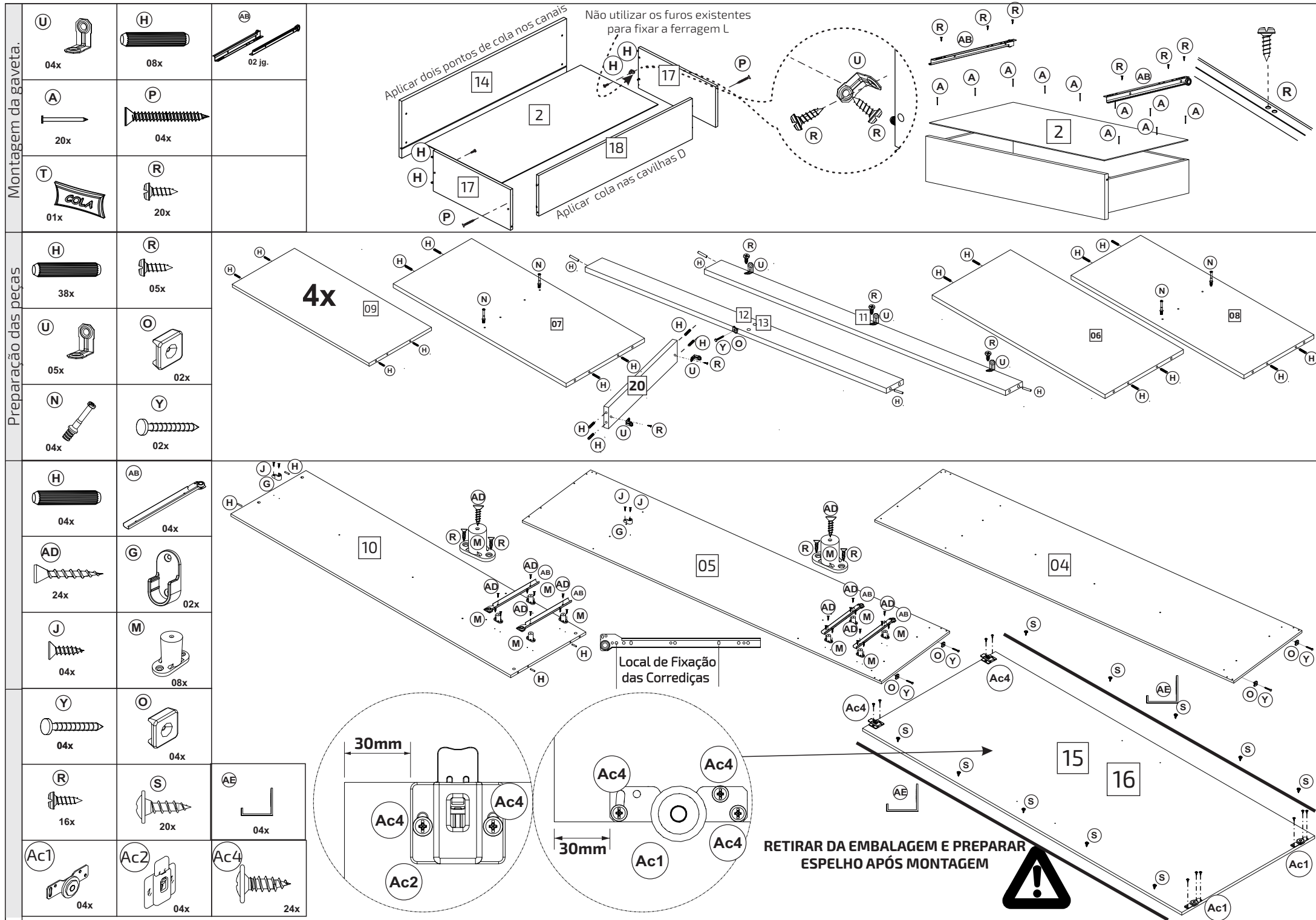
OS PRAZOS DE GARANTIA

Será de cento e oitenta (180) dias de garantia, sendo os noventa (90) primeiros dias relativos à garantia legal previsto no artigo 26 do Código de Defesa do Consumidor e os demais noventa (90) dias, relativos à garantia contratual concedidos neste ato e por este termo pelo fabricante da mercadoria.

DA EXTENSÃO DE GARANTIA

A garantia aqui conferida compreende o reparo ou a substituição das peças com vícios de qualidade de fabricação, após análise de técnicos especializados da Via Varejo.

Após o móvel estar montado, não movimentá-lo cheio. O móvel deve estar completamente vazio para qualquer movimentação.



PASSO-03

PASSO-02

PASSO-04

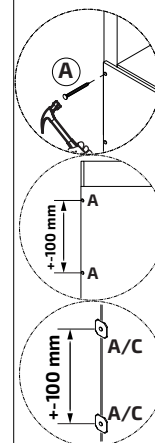
PASSO-05

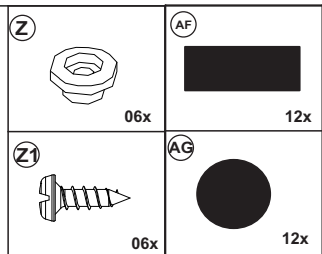
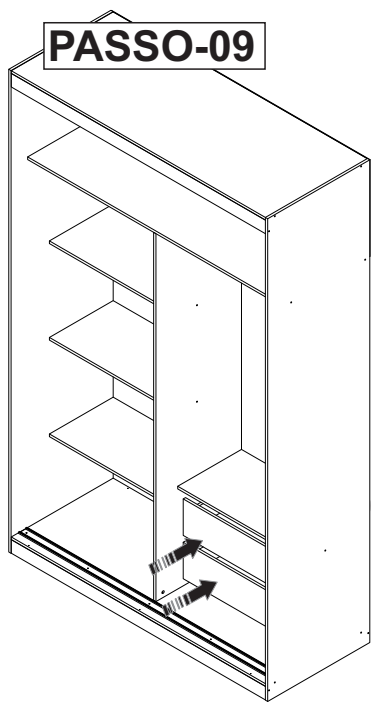
PASSO-06

PASSO-07

Trilho sup
na marcação

PASSO-08

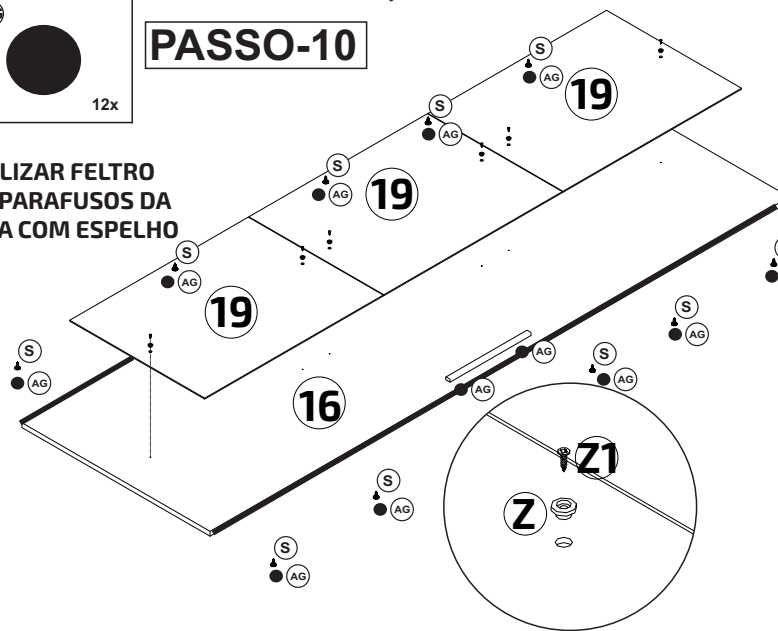
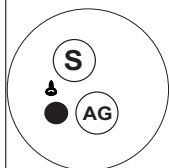


PASSO-09

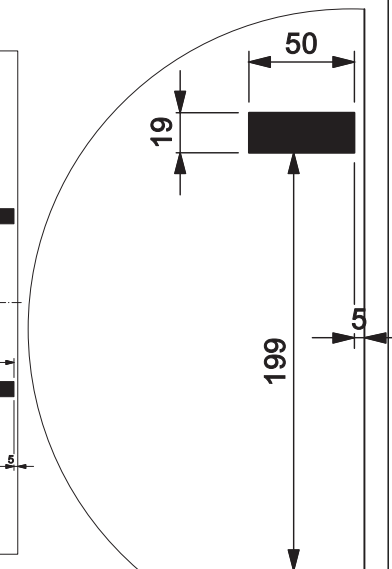
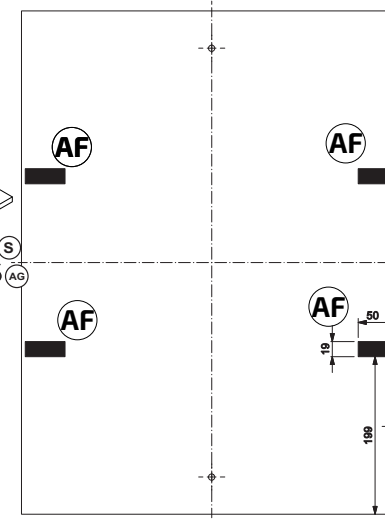
**FIXAR CUIDADOSAMENTE OS ESPELHOS
USANDO A MARCAÇÃO PARA PARAFUSAR
UTILIZAR A REFERENCIA ANEXA PARA
A FIXAÇÃO DA DUPLA FACE**

PASSO-10

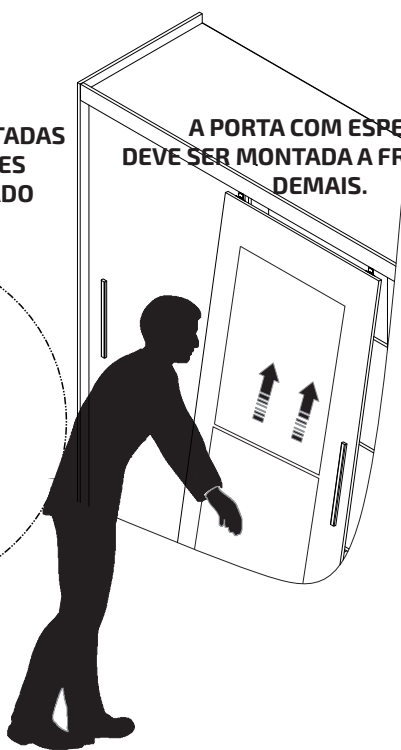
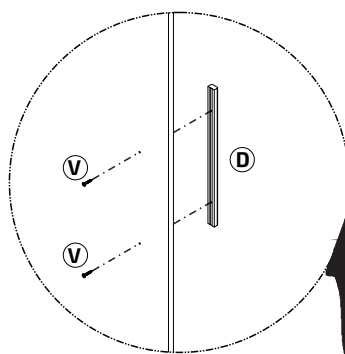
**UTILIZAR FELTRO
NOS PARAFUSOS DA
PORTA COM ESPELHO**



**REFERENCIA ANEXA PARA
A FIXAÇÃO DA DUPLA FACE**

**PASSO-11**

**APÓS AS PORTAS MONTADAS
FIXAR OS PUXADORES
CONFORME ILUSTRADO
ABAIXO.**



**A PORTA COM ESPELHO
DEVE SER MONTADA A FRENTE DAS
DEMAIS.**

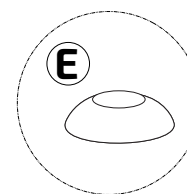


**CERTIFIQUE-SE QUE AS PORTAS ESTEJAM
PERFEITAMENTE REGULADAS E
COM FUNCIONAMENTO CORRETO,**

**ESSAS PRECAUÇÕES EVITAM QUALQUER
POSSIBILIDADE DE DESCARRILHAMENTO.**

PASSO-12**F**

barrira



**SE FOR MOVIMENTAR O MÓVEL
ELE DEVE ESTAR VAZIO!**

**NÃO COLOCAR PESO EM CIMA
DO PRODUTO**

