



# INSTRUÇÃO DE MONTAGEM

Assembly instruction  
Instrucciones de ensamblaje

CADEIRA / Chair / Silla  
Topázio  
3000999

## GARANTIA

A Dobuê Movelaria garante todas as peças e acessórios deste produto contra eventuais defeitos e/ou vícios de fabricação, dentro do período de 90 dias, à contar da data de recebimento do produto ao consumidor.

No caso de eventual defeito em alguma peça e/ou acessório do produto entre contato com loja onde adquiriu o produto.

Dentro do prazo de garantia os componentes que apresentem defeitos serão substituídos gratuitamente.

## EXCLUSÃO DA GARANTIA

A garantia do produto é excluída quando:

- o defeito for ocasionado por montagem em desacordo com o presente manual de instrução;
- peças ou acessórios não originais forem utilizados na montagem do produto;
- ocorrerem danos causados em consequência de acidentes ou mal uso do produto;
- ocorrerem danos causados pela exposição prolongada do produto à umidade ou à luz solar;
- defeitos no produto ou peças forem causados por transporte ou manuseio inadequados.

## CUIDADOS ESPECIAIS

Antes de iniciar a montagem verifique todos os componentes do produto;

- realize a montagem do produto em uma superfície limpa e plana, evite batidas e superfícies empoeiradas;
- evite a exposição do produto à luz solar direta e umidade;
- para limpeza utiliza apenas um pano limpo e úmido.

## WARRANTY

Dobuê Movelaria guarantees all parts and accessories of this product against eventual defects and / or manufacturing defects, within a period of 90 days, counting from the date of receipt of the product to the consumer.

In case of any defect in any part and / or accessory of the product please contact the store where you purchased the product.

Within the warranty period, defective components will be replaced free of charge.

## DISCLAIMER OF LEGAL WARRANTY

The product warranty is void when:

- The defect is caused by assembly not in accordance with this assembly instructions;
- Non-original parts or accessories are used in the assembly of the product;
- Damage occurs as a result of accidents or misuse of the product;
- Damage caused by prolonged exposure of the product to moisture or sunlight;
- Defects in the product or parts are caused by improper transport or handling.

## SPECIAL CARES

- Avoid hitting the product and dust surfaces;
- Mount the product on a clean and flat surface, avoid bumps and upright surfaces;
- Avoid exposing the product to direct sunlight and moisture;
- Use only a clean, damp cloth for cleaning.

## GARANTÍA

Dobuê Movelaria garantiza todas las partes y accesorios de este producto contra eventuales defectos y / o defectos de fabricación, en un plazo de 90 días, a contar desde la fecha de recepción del producto al consumidor.

En caso de cualquier defecto en alguna pieza y / o accesorio del producto, comuníquese con la tienda donde compró el producto.

Dentro del período de garantía, los componentes defectuosos se reemplazarán sin cargo.

## RENUNCIA DE GARANTÍA

La garantía del producto queda anulada cuando:

- El defecto se debe a que el montaje no sigan las instrucciones de este manual;
- Se utilizan piezas o accesorios no originales en el montaje del producto;
- El daño se produce como resultado de accidentes o mal uso del producto;
- Daños causados por la exposición prolongada del producto a la humedad o la luz solar;
- Los defectos en el producto o en las piezas se deben a un transporte o manipulación inadecuados.

## CUIDADOS ESPECIALES

Antes de iniciar el montaje, verifique todos los componentes del producto;

- Monte el producto sobre una superficie limpia y plana, evite golpes y superficies polvorosas;
- Evite exponer el producto a la luz solar directa y la humedad;
- Utilice únicamente un paño limpio y húmedo para limpiar.

Atualizado em:

17/03/2023

Revisão - 02

Dobuê Movelaria LTDA.

Rua: Campos Sales, Nº 45 Parque Industrial Novo CEP: 86720-000 Sabáudia - PR

Fone (55) (0\*\*43) 3151-1611 - E-mail: sac@dobue.com.br Site: www.dobue.com.br

Utilize o QR Code ao lado para baixar o arquivo Instrução de Montagem.

Use the QR Code beside to download the file Assembly Instruction.

Utilice el código QR al lado para descargar el archivo Instrucciones de ensamblaje.

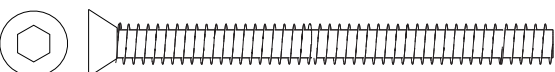



# Parafusos / Pregos em Tamanho Real 1x1 / 1x1 Full Size Screws / Tornillos de Tamaño 1x1

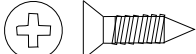
## Acessórios / Accessories / Accesorios

**A**  1,4 x 75 mm = 04


**B**  1,4 x 60 mm = 04

**C**  1,4 x 60 mm = 04

**D**  Cavilha Madeira  
Peg  
Clave  
8 x 30 mm = 16

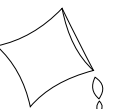
**E**  3,5 x 12 mm = 04

**F**  Porca Metálica Rosca 25x2x10 mm 1/4  
Nut Thread = 08  
Hilo de Tuerca

**G**  Sapata Deslizadora Plástica 20 x 20 x 05 mm  
Slider = 04  
Zapata Deslizante

**H**  Bucha Metálica Rosca 19 mm 1/4  
Bushing Thread = 04  
Hilo de Buje

**I**  Chave Allen Metálica  
Key = 01  
Llave

**J**  Cola 10 grama  
Glue = 01  
Pegamento

É recomendável uma pessoa para montar o produto.  
It's necessary one person to assembly the product.  
Se requiere una persona para montar el producto.



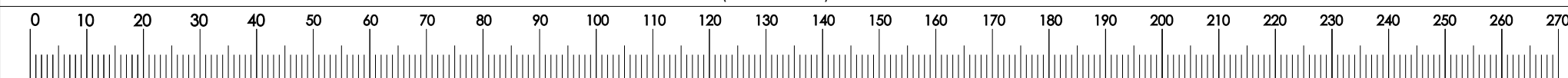
Ferramentas necessárias para montagem  
(Não fornecidas).  
Required Tools (Not Supplied).  
Herramientas necesarias (No incluidas).



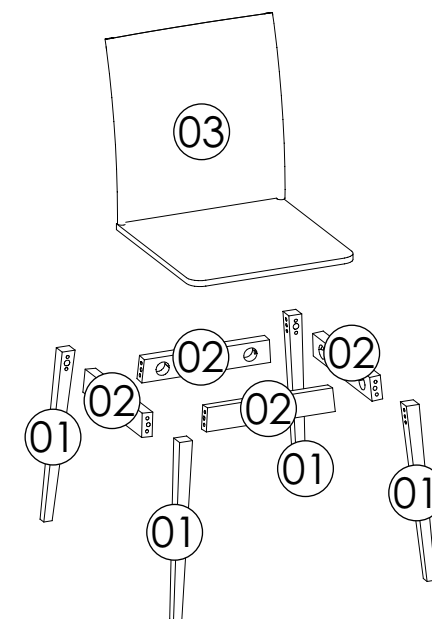
Chave Philips  
Philips Key  
Llave Philips









Martelo  
Hammer  
Martillo

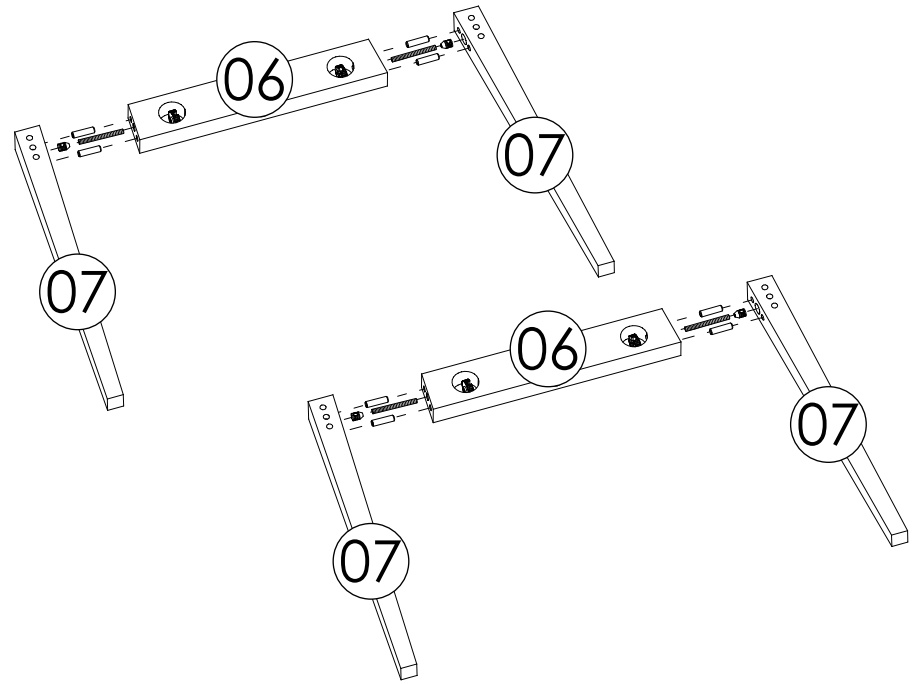
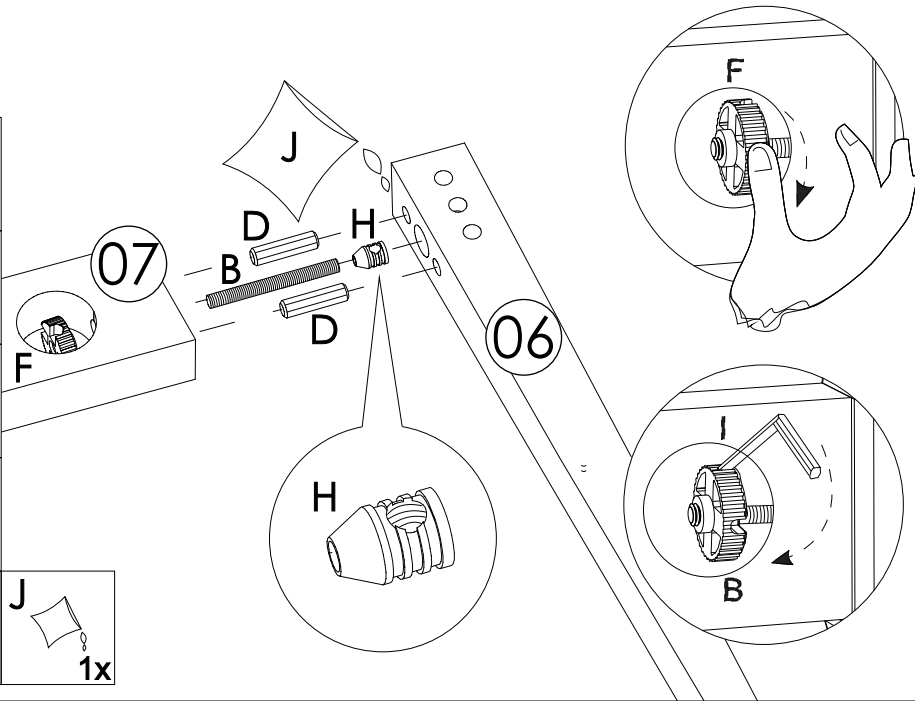


Nº	COD	PEÇAS	PIECES	PIEZAS	(mm)	FIBRA	Cor	QTD
06	30009907	Pé	Foot	Pie	446x34x34	Madeira	Imbuia	04
07	30009908	Travessa	Platter	Plato	340x60x28	Madeira	Imbuia	04
08	30009311	Estrutura Estofada	Structure	Estructura	460x455x530	Tecido	-	01




1°

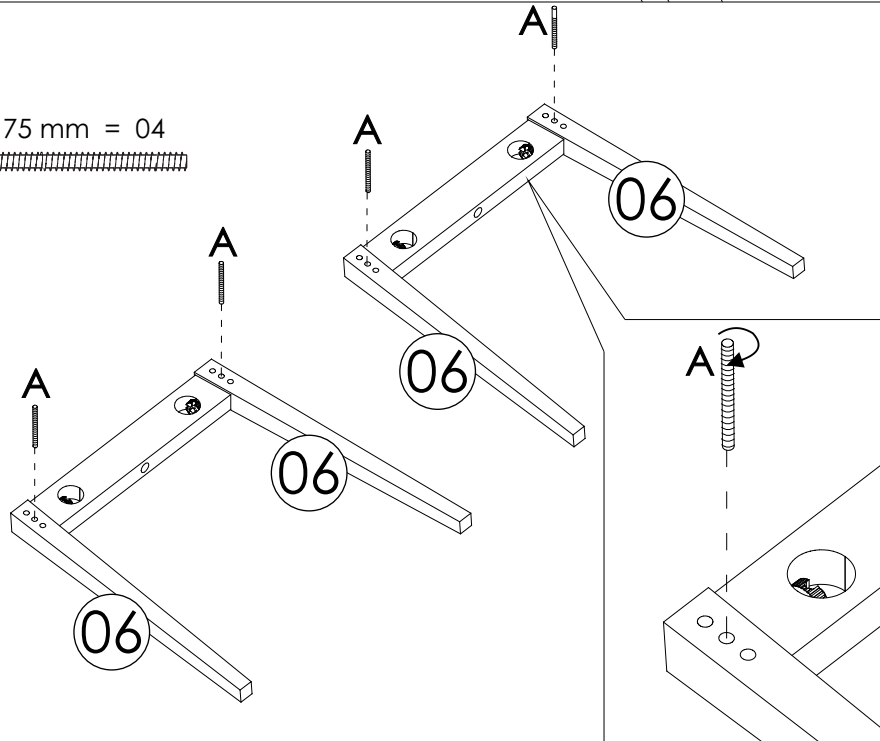
- B  4x
- D  8x
- F  4x
- H  4x
- I  1x
- J  1x







2°

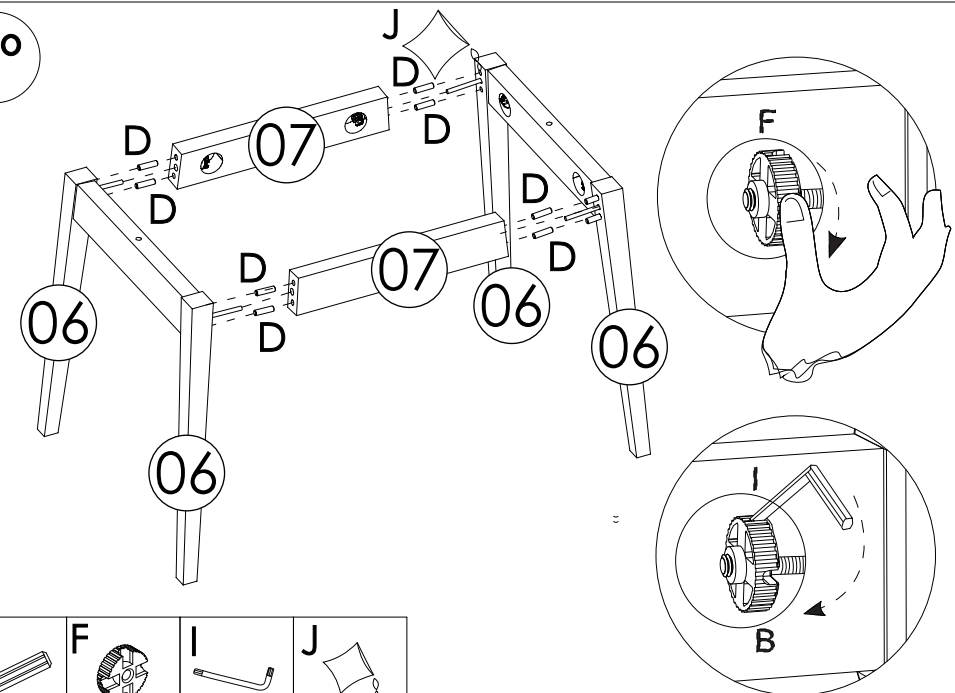
1,4 x 75 mm = 04

- A  4x

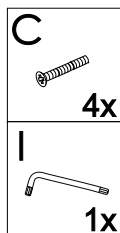
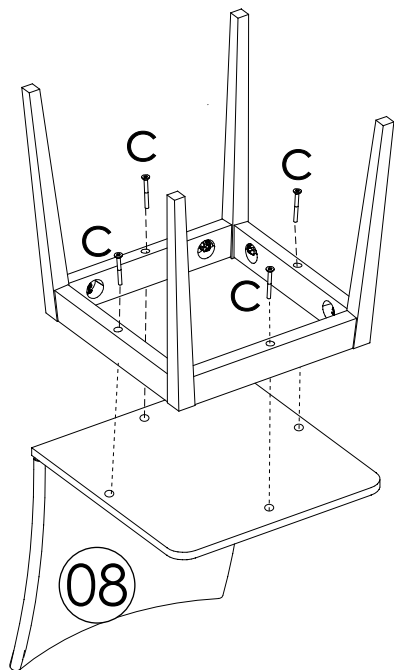


3°

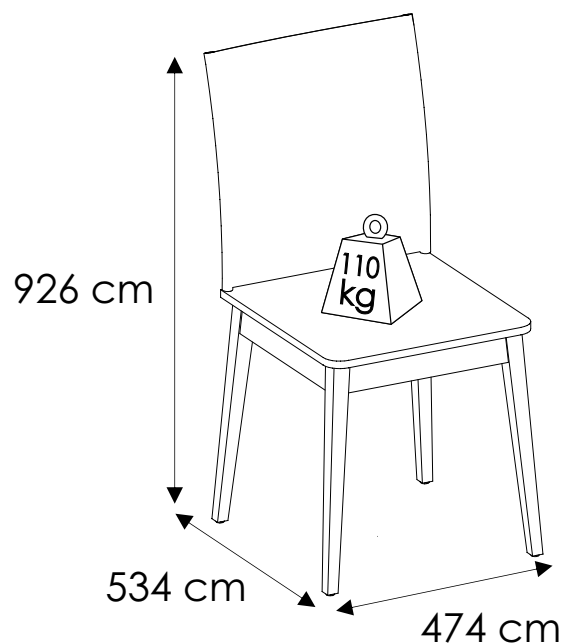
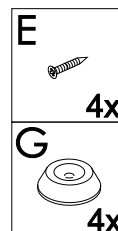
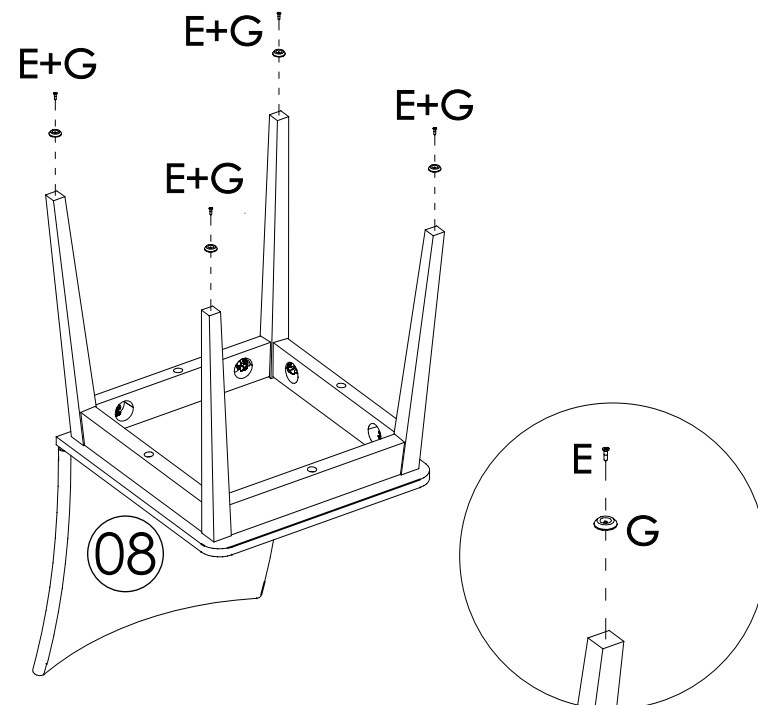
- D  8x
- F  4x
- I  1x
- J  1x



4º



5º



### Certificado de Garantia

**Parabéns ! Você acaba de adquirir um produto com a qualidade Dobuê Moveleira.**

Siga as instruções de montagem e de conservação constantes neste manual.

A montagem deve ser realizada por um profissional especializado.

Forre o chão com o papelão da embalagem, evitando possíveis riscos ao produto.

Utilizar ferramentas adequadas: chave de fenda, philips, martelo e parafusadeira.

Obs. Cuidado especial ao apertar os parafusos com parafusadeira. Na limpeza, utilize flanela seca ou úmida.

Não utilize produto de origem química tais como: álcool, removedores, polidor ou qualquer produto abrasivo (eles podem reagir com o verniz do produto e danificá-lo).

Não exponha o produto diretamente à luz do sol. Não coloque o produto em paredes ou pisos que contenham umidade ou estejam irregulares.

Cumprindo todos os requisitos acima, o seu produto estará coberto pela **GARANTIA DE 3 MESES**, após a emissão da **NOTA FISCAL**.

CLIENTE: \_\_\_\_\_

Nº NOTA FISCAL: \_\_\_\_\_

Esta garantia não cobre defeitos causados por mau uso, montagem inadequada, utilização de produtos de limpeza não especificados neste certificado e excesso de peso.

**SR. MONTADOR**, este **CERTIFICADO** é de uso exclusivo do **CONSUMIDOR**, favor entregá-lo ao mesmo.

3

MESES



# INSTRUÇÃO DE MONTAGEM

Assembly instruction  
Instrucciones de ensamblaje

MESA / Table / Mesa  
Retângular 136 x 90 cm - 160 x 90 cm - 180 x 90 cm Topázio

## GARANTIA

- A garantia dos produtos fabricados, abrange eventuais defeitos/vícios de fabricação, no prazo estabelecido pelo Código de Defesa do Consumidor, em seu artigo 26, II, o qual prevê a legal de 90 (noventa) dias.

## CUIDADOS ESPECIAIS

- Leia com atenção as instruções do manual de montagem que acompanha o produto
- Evitar umidade excessiva a exposição prolongada a luz solar.
- Para limpeza usar pano limpo e úmido, não devendo utilizar produtos de limpeza.
- Produto para uso doméstico.

## EXCLUSÃO DA GARANTIA LEGAL

- A falta de observância das instruções contidas no Manual de Montagem, que eventualmente poderá causar danos à mercadoria, tais como, adequação do local para instalação do produto, uso correto dos parafusos e demais componentes, nivelamento, correta distribuição dos objetos no produto (conforme peso / tamanho), indicado no manual), dentre outros, bem como transporte inadequado tanto pela Loja, como pelo consumidor.

- Defeitos ou danos causados em qualquer componente do produto pela utilização inadequada ou provocado por acidentes, negligência, má condições estruturais da residência, tempo de uso, caso fortuito ou força maior (por exemplo umidade, infiltrações, mofo, cupins, raios maresia, chuvas, etc).

## WARRANTY

- The warranty of manufactured products, covers any manufacturing defects / defects, within the period established by the Consumer Protection Code, in its article 26, II, which provides the legal 90 (ninety) days.

## SPECIAL CARES

- Read with attention the instructions in the assembly manual accompanying the product.
- Avoid excessive humidity and prolonged exposure to sunlight.
- For cleaning use a clean, damp cloth, and cleaning products should not be used.

## DISCLAIMER OF LEGAL WARRANTY

- Failure to observe the instructions contained in the Assembly Manual, which may eventually cause damage to the product, such as, adequacy of the location for installing the product, correct use of screws and other components, leveling, correct distribution of objects in the product (according to weight / size indicated in the manual), among others, as well as inadequate transport by both the Store and the consumer.

- Defects or damage caused to any component of the product due to improper or provoked use due to accidents, negligence, poor structural conditions of the residence, time of use, fortuity or force majeure (for example humidity, infiltrations, mold, termites, sea rays, rain, etc).

## GARANTÍA

- La garantía de productos fabricados, cubre cualquier defecto / defecto de fabricación, dentro del plazo establecido por el Código de Protección al Consumidor, en su artículo 26, II, que proporciona los 90 (noventa) días legales.

## CUIDADOS ESPECIALES

- Leer atentamente las instrucciones del manual de montaje que acompaña al producto
- Evite la humedad excesiva y la exposición prolongada a la luz solar.
- Para la limpieza utilice un paño limpio y húmedo y no se deben utilizar productos de limpieza.

## RENUNCIA DE GARANTÍA LEGAL

- El incumplimiento de las instrucciones contenidas en el Manual de Montaje, que eventualmente puede provocar Daños a la mercancía, tales como, adecuación del lugar para la instalación del producto, uso correcto de tornillos y otros componentes, nivelación, distribución correcta de objetos en el producto (según peso / tamaño indicado en el manual), entre otros, así como el transporte inadecuado tanto por parte de la Tienda como del consumidor.

- Defectos o daños ocasionados a cualquier componente del producto por uso indebido o provocado por accidentes, negligencia, malas condiciones estructurales de la residencia, tiempo de uso, caso fortuito o fuerza mayor (por ejemplo, humedad, infiltraciones, etc).

Atualizado em:

17/02/2023

Revisão - 01

Dobuê Movelaria LTDA.

Rua: Campos Sales, Nº 45 Parque Industrial Novo CEP: 86720-000 Sabáudia - PR

Fone (55) (0\*\*43) 3151-1611 - E-mail: sac@dobue.com.br Site: www.dobue.com.br

Utilize o QR Code ao lado para baixar o arquivo Instrução de Montagem.







Use the QR Code beside to download the file Assembly Instruction.

Utilice el código QR al lado para descargar el archivo Instrucciones de ensamblaje.



Parafusos / Pregos em Tamanho Real 1x1 /  
1x1 Full Size Screws / Tornillos de Tamaño 1x1

Acessórios / Accessories / Accesorios

- K**  Parafuso Cabeça Chata 1,4 x 60 mm = 08
- L**  Parafuso Cabeça Chata 5,0 x 60 mm = 08
- M**  Parafuso Cabeça Chata 4,0 x 30 mm = 18
- N**  Parafuso Cabeça Flangeada 4,0 x 20 mm = 20
- O**  Parafuso Cabeça Chata 3,5 x 12 mm = 12
- P**  Cantoneira Metálica 2 Furos 18 x 14 mm  
Corner Brace  
Angulo del Metálico = 04

- Q**  Anel Fixador Metálico 12 x 12 mm  
Fixing Ring  
Anillo de Fijación = 08
- R**  Porca Cilíndrica Plástica 12 x 12 mm  
Cylindrical Nut  
Tuerca cilíndrica = 08
- S**  Sapata Deslizadora Plástica 20 x 20 x 05 mm  
Slider  
Zapata Deslizante = 04
- T**  Cantoneira de Canto Metálica 155 x 15 x 28 mm  
Metálica 5 Furos  
Corner Brace  
Angulo del Metálico = 04
- U**  Tapa Furo Plástico 08 x 05 mm  
Cover Hole  
Agujero de la Cubierta = 08

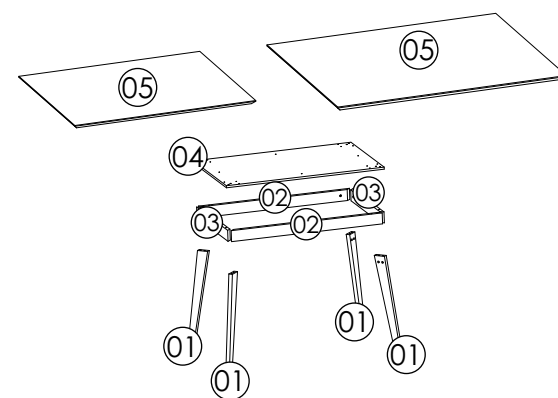


Topázio 1360 mm

Nº	COD	PEÇAS	PIECES	PIEZAS	(mm)	FIBRA	Cor	QTD
01	20057001	Pé Estrutural	Structural foot	Pie estructural	765x80x28	MAD	Imbuia	04
02	20057402	Travessa Maior	Big Platter	Plato Grande	1120x80x25	MDF	Imbuia	02
03	20057403	Travessa Menor	Platter	Plato Pequeño	705x80x25	MDF	Imbuia	02
04	20057404	Apoio Tampo	Top support	Soporte superior	1170x750x15	MDP	Imbuia	01
05	3003402	Tampo Chanfrado	Beveled top	Superior Redonda	1360x900x25	MDF	Imbuia	01

Topázio 1600 e 1800 mm

Nº	COD	PEÇAS	PIECES	PIEZAS	(mm)	FIBRA	Cor	QTD
01	20057001	Pé Estrutural	Structural foot	Pie estructural	765x80x28	MAD	Imbuia	04
02	20057602	Travessa Maior	Big Platter	Plato Grande	1355x80x25	MDF	Imbuia	02
03	20057403	Travessa Menor	Platter	Plato Pequeño	705x80x25	MDF	Imbuia	02
04	20057606	Apoio Tampo	Top support	Soporte superior	1405x750x15	MDP	Imbuia	01
05	3003602	Tampo Chanfrado	Beveled top	Superior Redonda	1600x900x25	MDF	Imbuia	01



É recomendável uma pessoa para montar o produto.  
It's necessary one person to assembly the product.  
Se requiere una persona para montar el producto.



Ferramentas necessárias para montagem  
(Não fornecidas).  
Required Tools (Not Supplied).  
Herramientas necesarias (No incluidas).



Chave Philips  
Philips Key  
Llave Philips

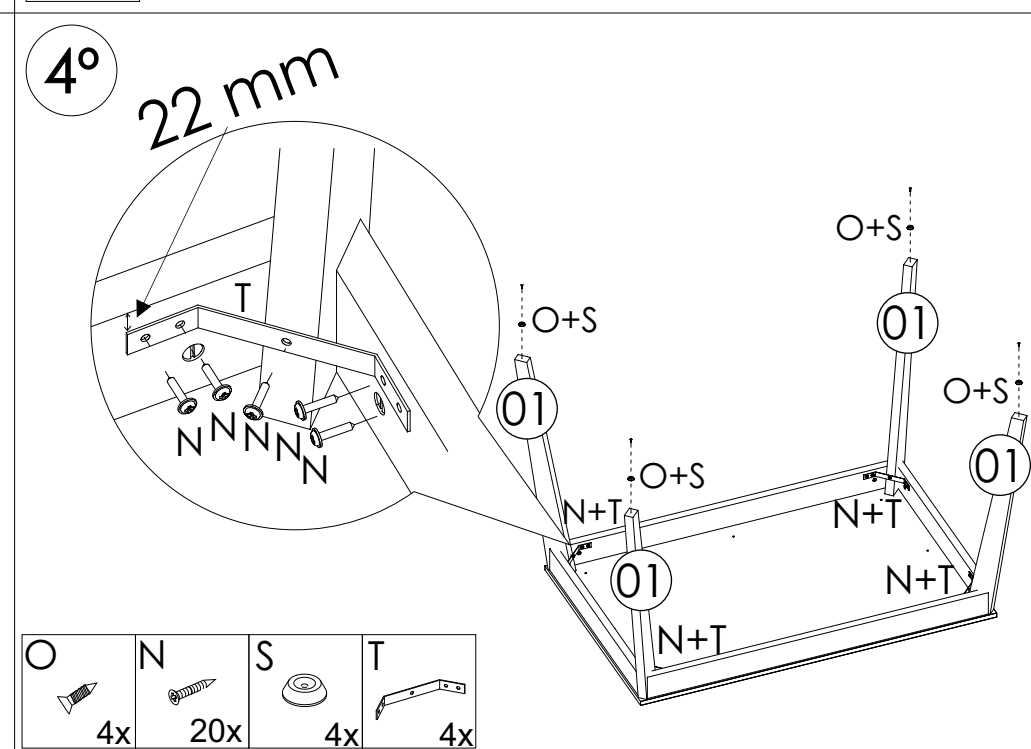
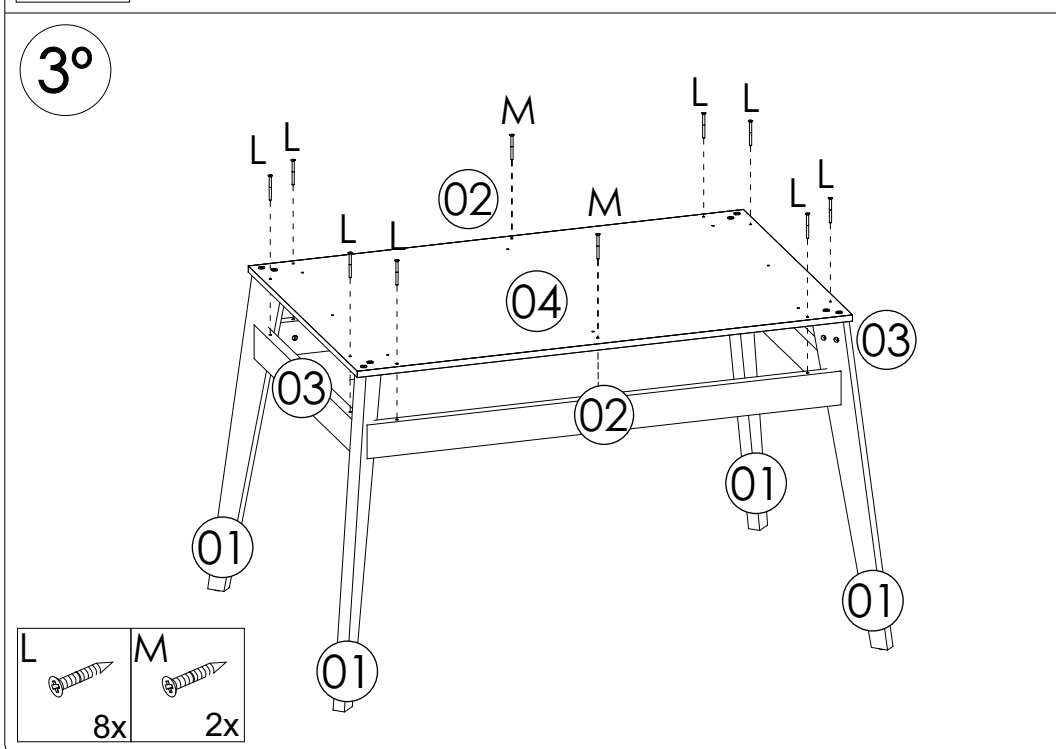
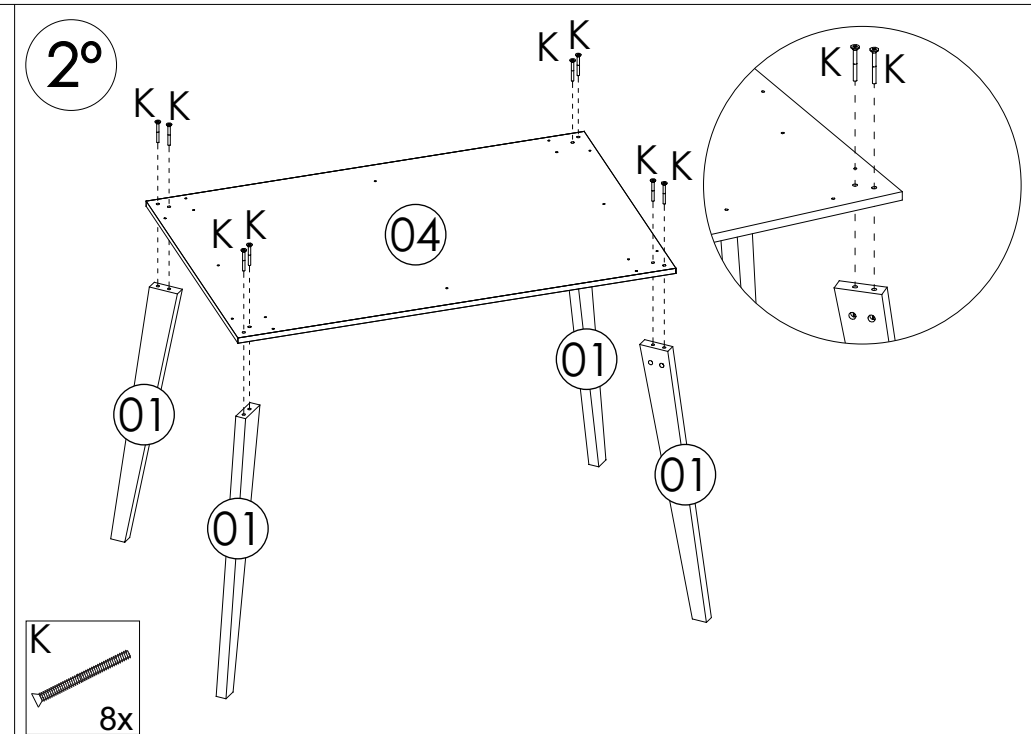
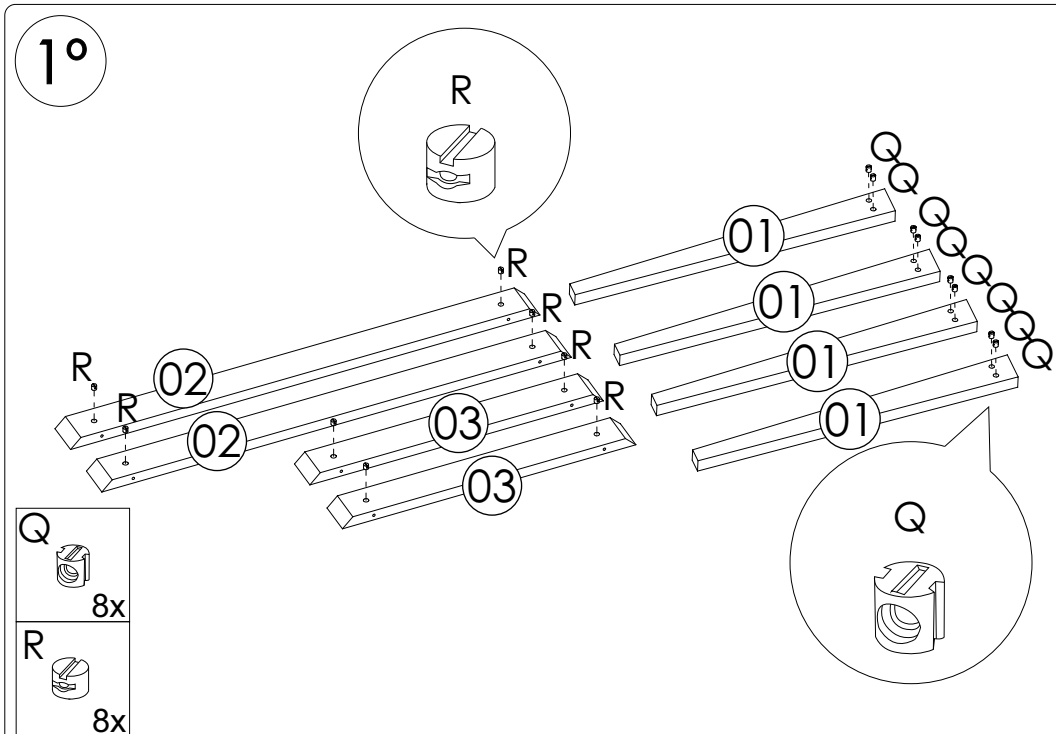


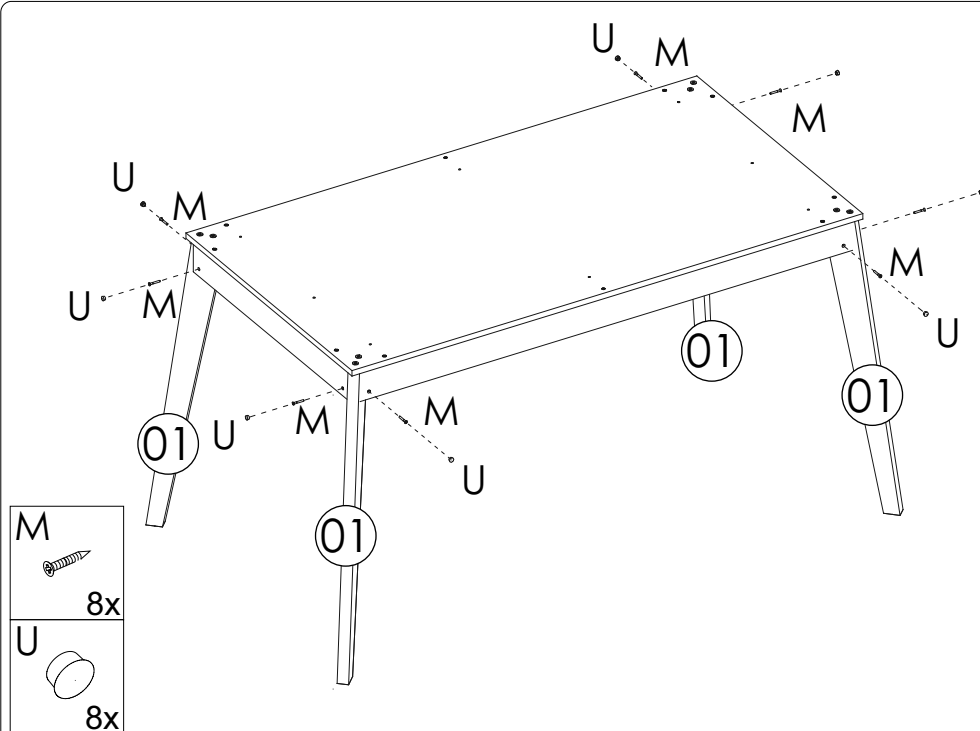
Parafusadeira  
Electric Screwdriver  
Tornillo Eléctrico



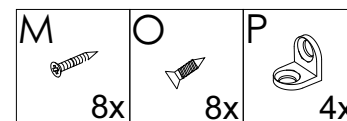
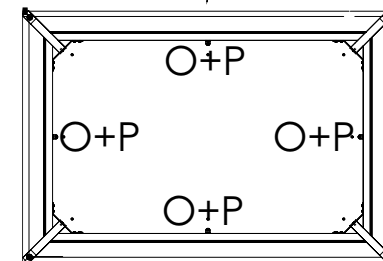
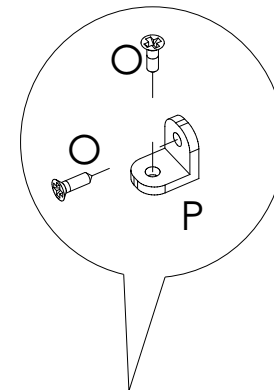
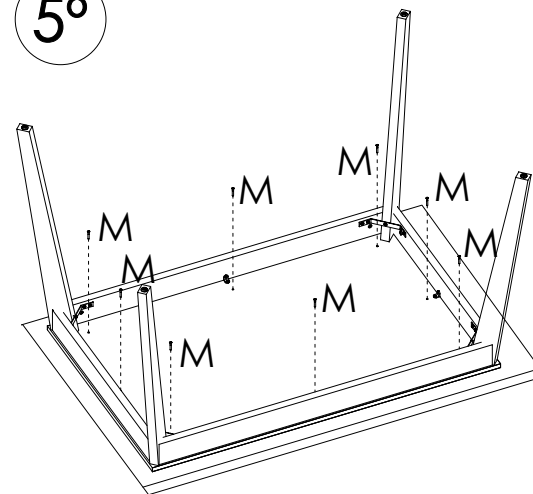
Martelo  
Hammer  
Martillo







5°



## Certificado de Garantia

**Parabéns ! Você acaba de adquirir um produto com a qualidade Dobuê Moveleira.**

Siga as instruções de montagem e de conservação constantes neste manual.

A montagem deve ser realizada por um profissional especializado.

Forre o chão com o papelão da embalagem, evitando possíveis riscos ao produto.

Utilizar ferramentas adequadas: chave de fenda, philips, martelo e parafusadeira.

Obs. Cuidado especial ao apertar os parafusos com parafusadeira. Na limpeza, utilize flanela seca ou úmida.

Não utilize produto de origem química tais como: álcool, removedores, polidor ou qualquer produto abrasivo (eles podem reagir com o verniz do produto e danificá-lo).

Não exponha o produto diretamente à luz do sol. Não coloque o produto em paredes ou pisos que contenham umidade ou estejam irregulares.

Cumprindo todos os requisitos acima, o seu produto estará coberto pela **GARANTIA DE 3 MESES**, após a emissão da **NOTA FISCAL**.

CLIENTE: \_\_\_\_\_

Nº NOTA FISCAL: \_\_\_\_\_

Esta garantia não cobre defeitos causados por mau uso, montagem inadequada, utilização de produtos de limpeza não especificados neste certificado e excesso de peso.

**SR. MONTADOR**, este **CERTIFICADO** é de uso exclusivo do **CONSUMIDOR**, favor entregá-lo ao mesmo.

3  
MESES

