

BLACK+DECKER™

MANUAL DE INSTRUÇÕES

Leia as instruções antes de usar o produto



M150

Misturador multiuso

mix&go



SUMÁRIO

Introdução	2	Como utilizar o produto	5
Conhecendo o produto	2	Limpeza	5
Precauções importantes	3	Garantia	6
Colocando as pilhas	4		

INTRODUÇÃO

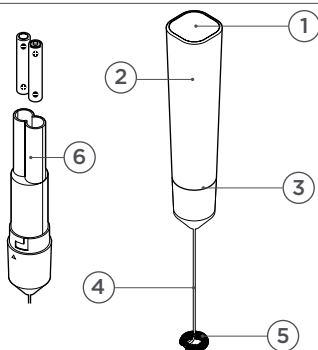
Deixar seu chocolate quente, leite ou aquele delicioso cappuccino muito mais cremoso ficou rápido e prático com o misturador multiuso **M150 mix&go** da **BLACK+DECKER**!

Ele conta com um espumador para deixar suas bebidas mais cremosas e criar espumas, além da possibilidade de bater ovos para fazer um delicioso omelete. Possui uma haste em aço inox, destacável para higienização (pode ser lavado na lava-louças). Funciona com duas pilhas AAA (não inclusas), além de ser pequeno e compacto para levá-lo para onde quiser!

Com a **BLACK+DECKER**, deixar bebidas cremosas fica fácil!

CONHECENDO O PRODUTO

- ① Botão Liga/Desliga
- ② Corpo do misturador
- ③ Ponto de encaixe
- ④ Haste em inox destacável
- ⑤ Espumador
- ⑥ Compartimento para 2 pilhas AAA (não inclusas)



PRECAUÇÕES IMPORTANTES



ATENÇÃO! Antes de usar o Misturador multiuso M150, leia atentamente todas as instruções. Mantenha este manual guardado para referências futuras.

1. Leia atentamente todas as instruções de uso.
2. Este aparelho não se destina à utilização de pessoas (inclusive crianças) com capacidade física, sensorial ou mental reduzida, a menos que tenham recebido instruções referentes à utilização do aparelho ou estejam sob a supervisão de uma pessoa responsável por sua segurança.
3. Não permita em hipótese alguma que o produto seja manuseado por usuários ou qualquer pessoa que não tenha lido esse manual de instruções e que não tenha sido orientada sobre o modo correto e seguro de utilização do produto.
4. Recomenda-se que crianças sejam vigiadas para assegurar que não brinquem com o aparelho.
5. Não deixe o produto ao alcance de crianças. Pilhas podem ser altamente perigosas se engolidas. Portanto, mantenha as pilhas e o misturador fora do alcance de crianças pequenas. Se uma pilha for acidentalmente engolida, procure imediatamente um médico.
6. Não danifique ou deforme as pilhas, sob risco de ferimentos ou incêndio. Sob condições extremas, pode haver vazamento das pilhas. Caso isso ocorra, limpar com pano seco e macio, evitando contato com a pele. No caso de contato com os olhos ou a pele, lave imediatamente com água corrente. Em caso de vermelhidão na pele, irritação ou dor, procure cuidado médico. No caso de contato com os olhos, lave imediatamente com água e procure cuidado médico.
7. Mantenha as pilhas longe de calor intenso. Não utilize pilhas gastas. Remova as pilhas caso o aparelho não estiver em uso para prevenir qualquer dano ao aparelho ou risco de vazamento das pilhas.
8. Sempre troque as duas pilhas ao mesmo tempo. Não misture pilhas usadas e novas, tipos e marcas diferentes ou com capacidades diferentes.
9. Certifique-se que a polaridade das pilhas (+/-) está correta ao colocá-las no aparelho.
10. Antes de utilizar o aparelho, verifique a existência de possíveis danos ou defeitos nas peças. Verifique se existem peças partidas, botões danificados ou quaisquer outros problemas que afetem o

funcionamento ideal do aparelho.

11. Não toque a espiral durante uso do aparelho.

12. Cuidado ao espumar líquidos quentes, respingos podem causar queimaduras.

13. Não submergir a parte superior do misturador ou as pilhas em água ou qualquer outro líquido, pois isso pode provocar choques elétricos e danificar o aparelho.

14. Utilize o aparelho para espumar líquidos. Não utilize em alimentos ou ingredientes viscosos ou sólidos.

15. Não utilize o misturador em ambientes externos.

16. Não posicione o recipiente no qual irá utilizar o misturador em superfície irregular. Sempre posicione o recipiente sobre uma superfície rígida, plana, seca, estável e de fácil limpeza.

17. Mantenha o produto limpo e em bom estado de conservação. Quando não estiver em uso, retire as pilhas e guarde-o em um local seguro, seco e longe de umidade.

18. Não sobrecarregue o aparelho. Ele foi projetado exclusivamente para uso doméstico, sendo impróprio para uso comercial ou industrial. O uso indevido implica em perda de garantia. Não utilize o equipamento para fins diferentes dos quais os indicados neste manual.

19. Para se desfazer do produto, jamais o jogue ao fogo.

Não incinerá-lo. Isso pode causar acidentes sérios (incêndio, estouro ou liberação de gases).

20. Caso o aparelho apresente algum problema, leve-o a uma Assistência Técnica Autorizada **BLACK+DECKER** para qualquer tipo de revisão, conserto ou ajustes.

COLOCANDO AS PILHAS

1. Para abrir, gire o corpo do misturador (ponto de encaixe) no sentido anti-horário, e ao ouvir o “clique”, puxe para cima (Figura 1).

2. Insira as pilhas (2x AAA) no compartimento. Certifique-se de que a polaridade (+/-) esteja correta (Figura 2).

3. Encaixe o corpo do misturador (ponto de encaixe) e gire no sentido horário até ouvir o “clique” para fechar (Figura 3).



Figura 1

COMO UTILIZAR O PRODUTO

1. Limpe o espumador como está descrito na seção “Limpeza” antes de usar pela primeira vez.
2. Para espumar o leite, use um recipiente adequado, com altura suficiente para comportar a rotação e expansão do líquido/espuma, evitando o máximo de respingos possível. Não utilize recipientes com a superfície sensível. Evite tocar ou raspar o espumador no recipiente, pois isso pode causar arranhões.
3. Coloque a bebida desejada no recipiente.

Dica: primeiro coloque o espumador imerso na bebida e depois ligue o aparelho. Para retirá-lo, desligue o aparelho e então retire-o da bebida.

4. Coloque o espumador imerso na bebida e então aperte o botão liga/desliga.
5. Movimente o espumador no recipiente de forma que o ar se misture com o líquido.
6. Desligue o misturador pressionando o botão liga/desliga novamente.

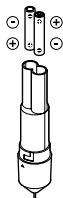


Figura 2

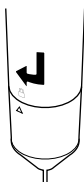


Figura 3

LIMPEZA

1. Limpe o corpo do misturador com um pano úmido, e se necessário, sabão neutro.
2. Sempre limpe o espumador após o uso para evitar acúmulo de resíduos. Coloque o espumador dentro de um recipiente com água e sabão neutro, então ligue o aparelho brevemente. Enxague o espumador em água corrente.
3. Para secar o aparelho, coloque-o sobre uma pia e ligue-o por um tempo.
4. Para limpar o espumador na lava-louças, desencaixe-o do aparelho (Figura 4).
5. Após secá-lo, encaixe-o novamente no aparelho.

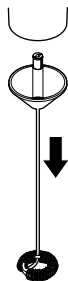


Figura 4



ATENÇÃO! O aparelho não foi feito para ser lavado na lava-louças. Ao limpar o espumador certifique-se de não dobrar a haste.

GARANTIA TOTAL DE UM ANO

CONDIÇÕES GERAIS DE GARANTIA

1. Desde que observadas rigorosamente as instruções deste manual e respeitadas as disposições legais aplicáveis, a Black&Decker do Brasil Ltda. assegura ao proprietário consumidor deste aparelho garantia contra defeito de peças ou de fabricação que nele se apresentar no período de **um ano**, contado a partir da data de emissão da nota fiscal de compra.
2. A **BLACK+DECKER** restringe sua responsabilidade unicamente na substituição gratuita de peças que apresentarem defeito de fabricação, exceto as que estiverem com desgaste natural durante a vigência da garantia.
3. A **BLACK+DECKER** obriga-se a prestar os serviços acima referidos, tanto os gratuitos como os remunerados, somente nas localidades onde mantiver postos de assistências técnicas autorizadas **BLACK+DECKER**.
 - 3.1 Postos de Serviços Autorizados são aqueles credenciados pela **BLACK+DECKER** e indicados pelo Serviço de Atendimento ao Consumidor (0800 703 46 44). Os profissionais que atendem o consumidor nesses postos são treinados periodicamente pela própria **BLACK+DECKER** e estão obrigados a utilizar apenas peças originais e a recomendar somente materiais e acessórios aprovados pela própria **BLACK+DECKER**.
 - 3.2 Postos de Serviços não autorizados são os que não estão credenciados pela Black&Decker do Brasil e, portanto, não são indicados pelo Serviço de Atendimento ao Consumidor. Os profissionais destes postos não são treinados, nem fiscalizados pela **BLACK+DECKER**, que sobre eles não tem nenhuma responsabilidade.
4. O comprador/consumidor, residente em outra localidade, que não tenha posto autorizado **BLACK+DECKER** terá que entrar em contato com a **Central de Atendimento** através do telefone gratuito **0800 7034644** para as devidas orientações quanto ao envio do produto para um posto autorizado da marca. Através deste contato se for determinado o envio do produto via correios, ou transportadora, a **BLACK+DECKER** não se responsabiliza pelos riscos de transporte.
5. A Black&Decker do Brasil reserva-se o direito de alterar as especificações técnicas e as características do produto por desenvolvimento técnico, sem prévio aviso.
6. Produto exclusivo para uso doméstico.
7. Este aparelho não é destinado a ser operado por meio de um dispositivo externo ou sistema de controle remoto separado.

NOTA: Para efeito da prestação de serviço em garantia, deverá ser apresentada a cópia legível da nota fiscal de compra do aparelho a assistência técnica autorizada, pois a mesma será recolhida. Acessórios substituíveis pelo consumidor podem ser encontrados nas Assistências Técnicas Autorizadas **BLACK+DECKER**.

HIPÓTESES QUE ACARRETAM A PERDA DA GARANTIA

O consumidor perderá totalmente a garantia prevista neste certificado nas seguintes hipóteses:

1. Utilizar o produto em desacordo, sem estrita observância das especificações técnicas constantes deste manual ou fornecida por escrito pela **BLACK+DECKER**.
2. Mau uso.
3. Se ficar constatado que foram incorporados ao produto peças e componentes não originais, ou acessórios inadequados não recomendados pela **BLACK+DECKER**.
4. Peças com desgaste natural.
5. Reparos efetuados por postos não autorizados da **BLACK+DECKER**.
6. A **BLACK+DECKER** declara a garantia nula e sem efeito se este aparelho sofrer dano resultante de acidente, de uso abusivo e também se utilizado em tensão elétrica imprópria ou sujeita a flutuações excessivas.
7. Utilizar o produto para uma finalidade a qual ela não foi projetada.
8. Uso excessivo constatado pelos postos de assistência técnica autorizada ou ainda se apresentar sinais de violação, ajuste ou conserto por pessoa não autorizada pela **BLACK+DECKER**.
9. Nos demais casos que, de acordo com a lei e com este manual caracterizam desobediência do consumidor ou usuário às regras de segurança e conservação do produto.
10. A garantia estendida, se houver, é uma forma de seguro, paga pelo consumidor, regulamentada pela SUSEP (Superintendência de Seguros Privados). Consiste na manutenção do produto após o vencimento da garantia legal (90 dias) ou garantia contratual (prazo estipulado pelo fabricante). O consumidor deve ficar atento, pois o fabricante não responde por esta garantia estendida. Esta garantia é de responsabilidade da empresa que contrata o seguro.

SERVIÇOS OU REPAROS

Serviço quando necessário, deve ser executado por uma Assistência Técnica Autorizada **BLACK+DECKER**.

A **BLACK+DECKER** possui uma das maiores redes de serviços do país, com técnicos treinados para manter e reparar toda a linha de produtos **BLACK+DECKER**.

Ligue **0800 7034644** ou consulte nosso site: www.blackedecker.com.br, para saber qual é a assistência mais próxima da sua localidade.

PROTEÇÃO DO MEIO AMBIENTE - COLETA SELETIVA



Produtos marcados com este símbolo não devem ser descartados com o lixo doméstico normal.



Estes produtos contêm materiais que podem ser recuperados ou reciclados, reduzindo a demanda por matérias-primas. Recicle os produtos elétricos de acordo com as legislações locais.

DESCARTE DE PILHAS E BATERIAS

As pilhas e baterias contêm metais pesados, os quais podem causar sérios riscos a saúde e ao meio ambiente. Nunca descarte suas pilhas e baterias em lixo doméstico comum, encaminhe-as a um posto de serviço autorizado **BLACK+DECKER** que dará uma destinação adequada às mesmas.

Importado por:

Black & Decker do Brasil Ltda.

ROD. BR 050 s/n KM 167 L. 05, Parte Q. 1
Bairro Distrito Industrial II - CEP 38064-750
Uberaba-MG

Inscrição sob o nº do CNPJ: 53.296.273/0001-91
I.E.: 701.948.711.00-98

Fabricado na China

Conheça toda
a linha de produtos
da **BLACK+DECKER**.

Visite nosso site:



www.blackedecker.com.br
0800 703 46 44