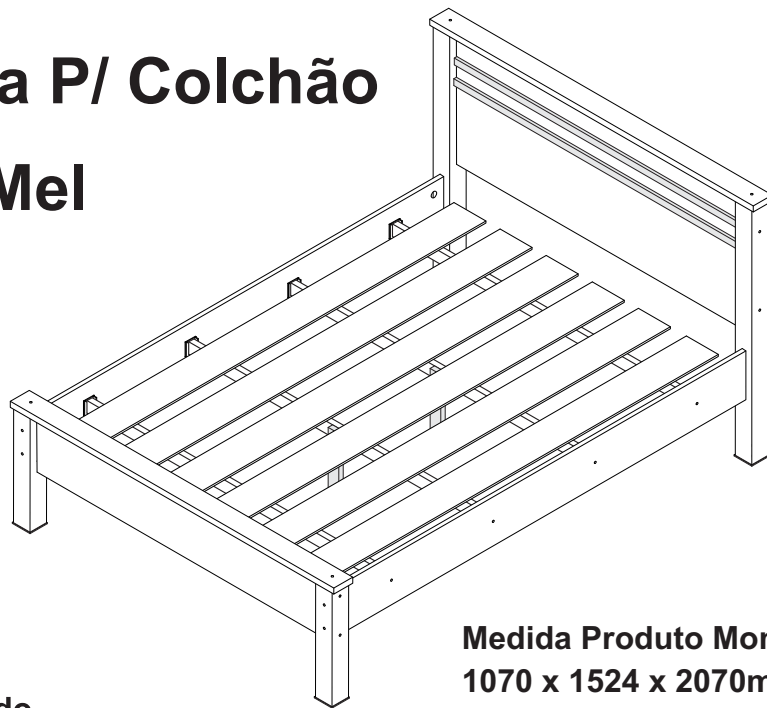


# Cama P/ Colchão

## 138 Mel



**Medida Produto Montado:**  
**1070 x 1524 x 2070mm**

### Bem-vindo

A Conquista Móveis tem o objetivo de desenvolver produtos para você, cliente, visando o aproveitamento de espaços de sua casa, com um design agradável.

Com isso, desenvolvemos o manual de montagem detalhado, explicativo e intuitivo.

Para assegurar a garantia, é recomendada a prévia conferência das partes e componentes, bem como a leitura dos passos e ilustrações.

Caso ainda não se sinta seguro para efetuar a montagem do mesmo, contrate um montador de sua confiança.

Esse manual deve ser guardado, mesmo após a montagem do produto, pois pode ser necessário para a manutenção, desmontagem e montagem futura do mesmo

### Recomendações

Evitar batidas e o contato com objetos cortantes.

Observar as cargas máximas suportáveis no final do documento, quando houver, conforme o desenho esquemático no final do documento.

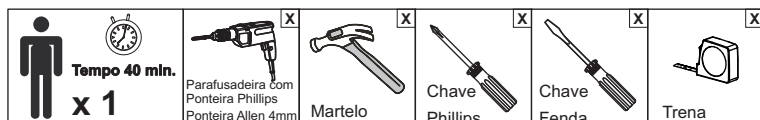
### Manutenção e Limpeza

Pano levemente umedecido com água, seguido de pano seco.

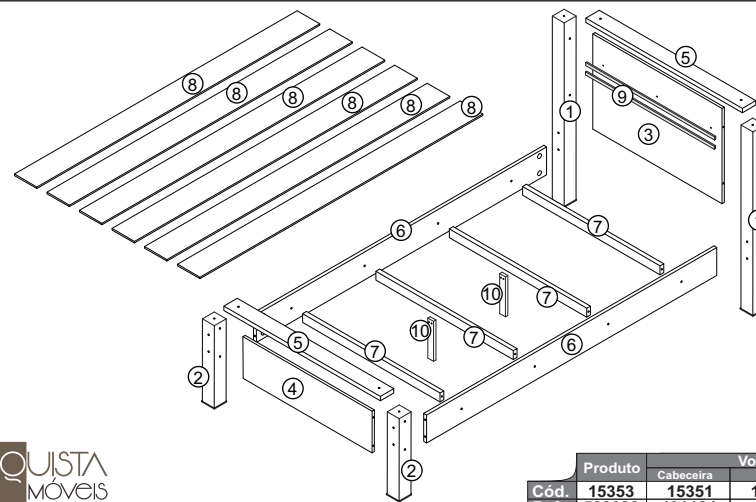
\*Nunca utilizar produtos químicos ou abrasivos.

Para dúvidas entre em contato com o atendimento ao cliente pelo telefone: (31) 3184 0050 ou pelo site [www.conquistamoveis.com.br](http://www.conquistamoveis.com.br) - WhatsApp - (31) 99280 - 0176 Wesley

Abaixo sinalizadas, as ferramentas não fornecidas mas necessárias para a montagem do produto.



CONQUISTA  
MÓVEIS



Cód. Ref.	Produto		Volumes		Kit de Montagem
	Cabeceira	Pés	Barra		
15353	15351	13553	11231	13531	
503032	401124	402026	403065	141255	

Códigos			Cores				Características			Qtd.
Manual	Código	Referência	BR	Cacau	CNMM	CNMM/OFW	Descrição	Mat. Prima	Dimensões (mm)	
1	13521	302135	03	122	115	115	Pé Dir/Esq. Cabeceira Cama Barcelona/Mel	MDF	1040 x 75 x 75	02
2	13522	302136	03	122	115	115	Pé Dir/Esq. Peseira Cama Barcelona/Mel	MDF	470 x 75 x 75	02
3	13526	301119	03	122	115	79	Painel Cabeceira Cama Mel Casal	MDP/MDF	1345 x 540 x 15	01
4	13527	302138	03	122	115	115	Painel Peseira Cama Barcelona/Mel Casal	MDP/MDF	1345 x 236 x 15	01
5	13528	306023	03	122	115	115	Chapeleta Cabec/Pes Cama Barcelona/Mel Casal	MDP/MDF	1524 x 88 x 25	02
6	141	303018	03	122	115	115	Barra Casal II	MDF	1900 x 200 x 18	02
7	4175	136041	12	12	12	12	Travessa Madeira	Madeira	1400 x 50 x 22	04
8	11434	318256	12	12	12	12	Ripa	MDF	1850 x 147 x 9	06
9	15355	134658	03	84	115	115	Aplq. Brasmacol Casal 1344mm - BRA-M-0192	MDF	1344 x 20 x 12	02
10	11253	302116	12	12	12	12	5° e 6° Pés Centrais	MDF	366 x 60 x 25	02

**A** Sapata Plástica Quadrada  
80 x 80 x 10mm - Pé 75mm

03 - Branca  
84 - Café Wood  
115 - Cinamomo

134360 04

**B** Paraf. Phillips Cab. Chata  
Chipboard 3,5 x 14mm

134131 08

**C** Bucha Anti Ruído  
Quadrada 25mm -  
Plástica

134234 06 - Preta 08

**D** Parafuso Phillips Flangeado  
3,5 x 16mm

134042 08

**E** Parafuso Allen 7 x 100mm - Tampinha

134043 08

**F** Parafuso Allen 7 x 50mm - Tampinha

134021 12

**G** Anel Fixador c/ Porca  
1/4"x26mm

Metal/Plástico  
134046 08

**H** Parafuso Allen 1/4" x 120mm - Tampinha

134166 08

**I** Parafuso Phillips Chipboard Chato 4,0 x 45mm

134297 04

**J** Pregos Estrado  
13 x 15 cc

134647 32

**K** Kit Fita Adesiva Dupla  
Face 30x10x01mm

134537 01 (16x)

**L** Paraf. Phillips Flangeado  
3,5 x 22mm

134469 06

**M** Tampa Parafuso Ø13mm -  
Plástica

03 - Branca  
84 - Café Wood  
115 - Cinamomo  
134007 28

**N** Cantoneira 2 Furos  
17x17 - Metálica

134010 02

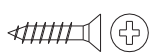
**O** Chave Zeta 4mm  
Metálica

134047 01

# 1º Pré-Montagem



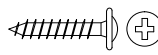
A - Sapata Retangular  
77 x 77mm (4x)



B - Paraf. Chipboard  
3,5 x 14mm (04x)

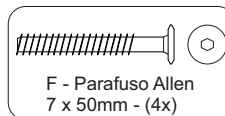
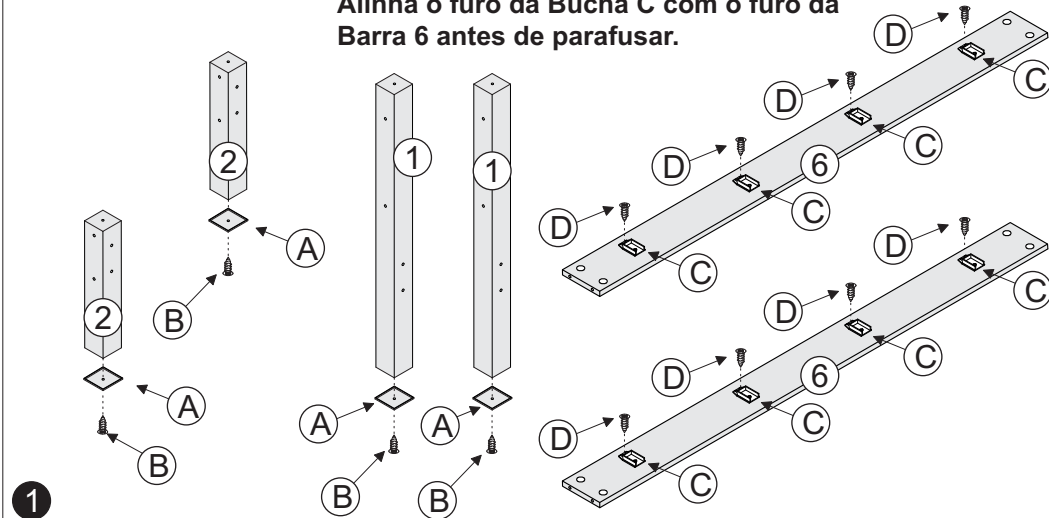


C - Bucha Anti Ruído  
Quadrada 25mm (8x)

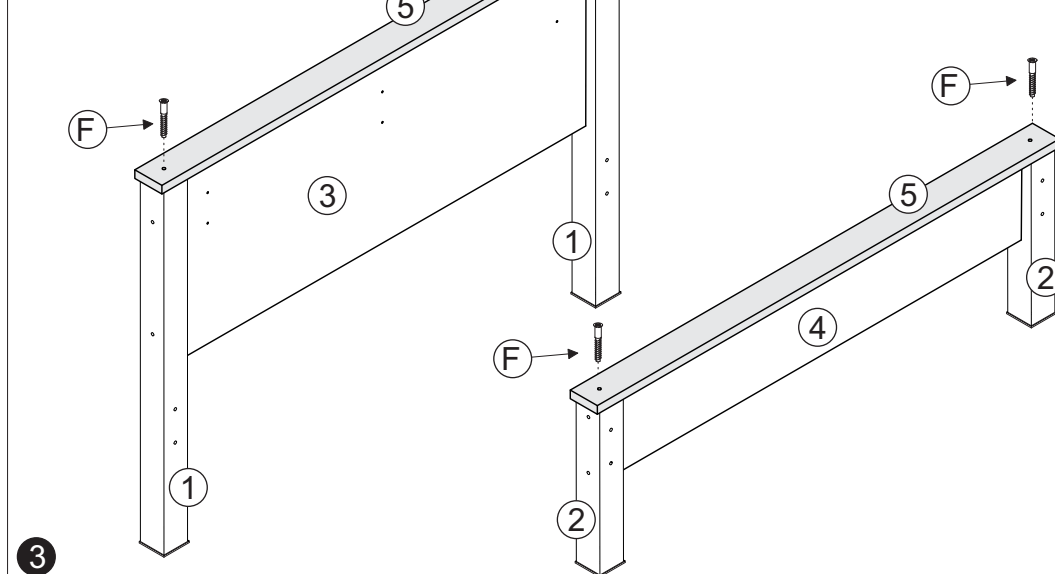


D - Parafuso Flangeado  
3,5 x 16mm (8x)

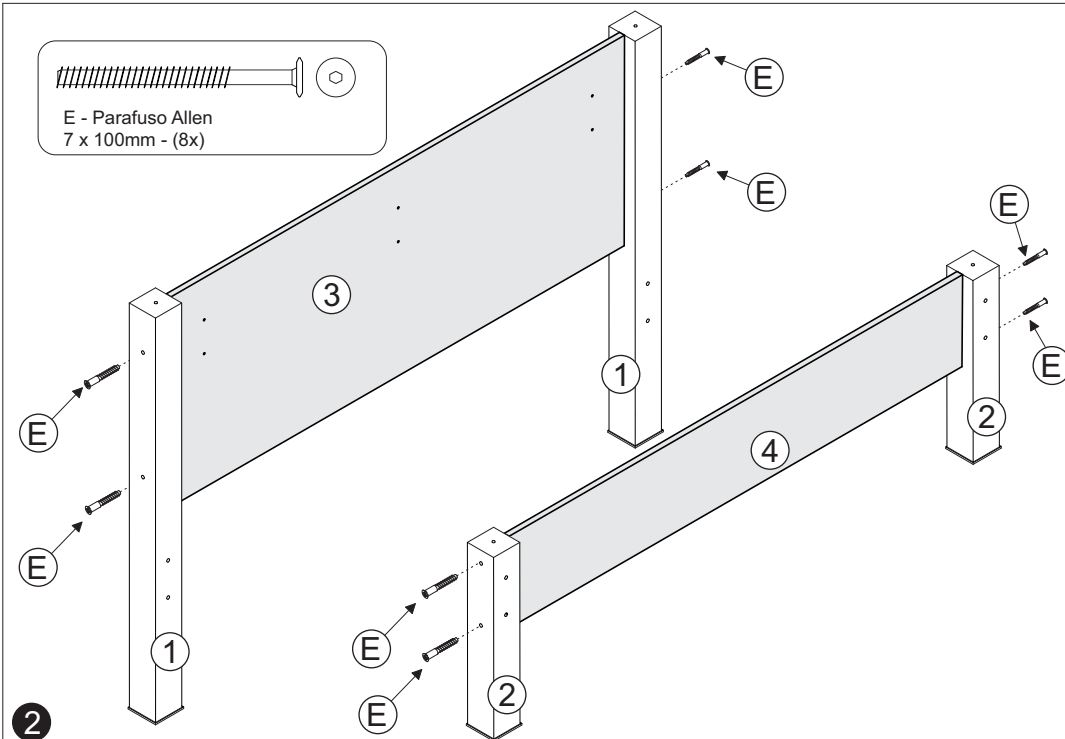
Alinha o furo da Bucha C com o furo da Barra 6 antes de parafusar.



F - Parafuso Allen  
7 x 50mm - (4x)



E - Parafuso Allen  
7 x 100mm - (8x)

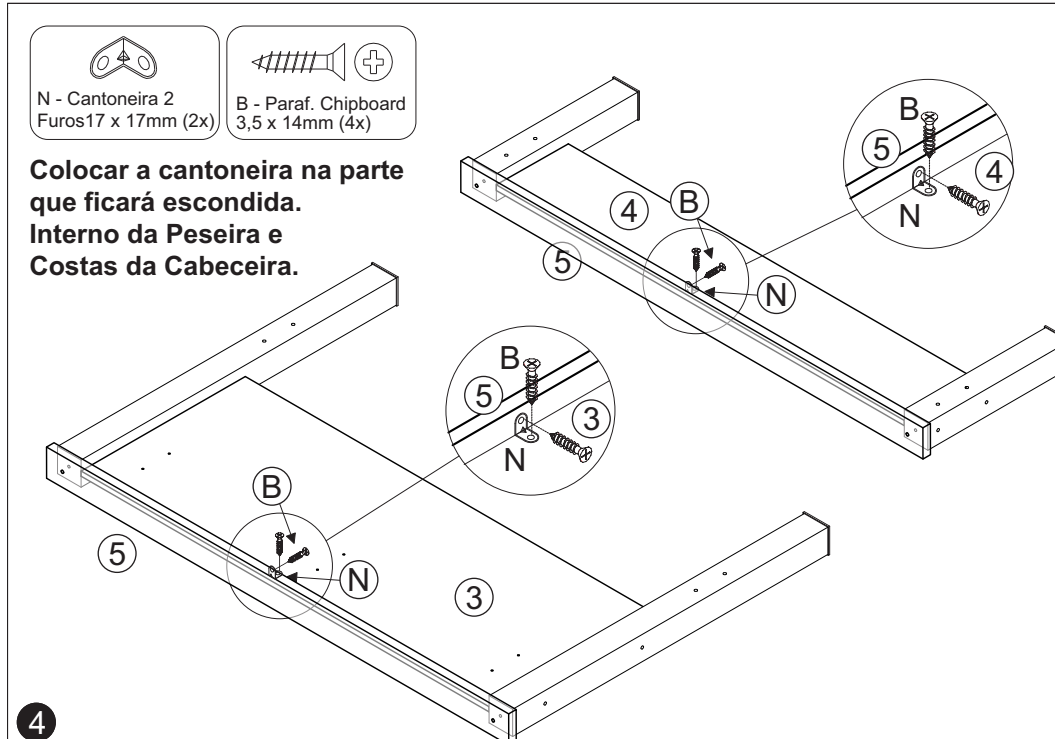


N - Cantoneira 2  
Furos 17 x 17mm (2x)



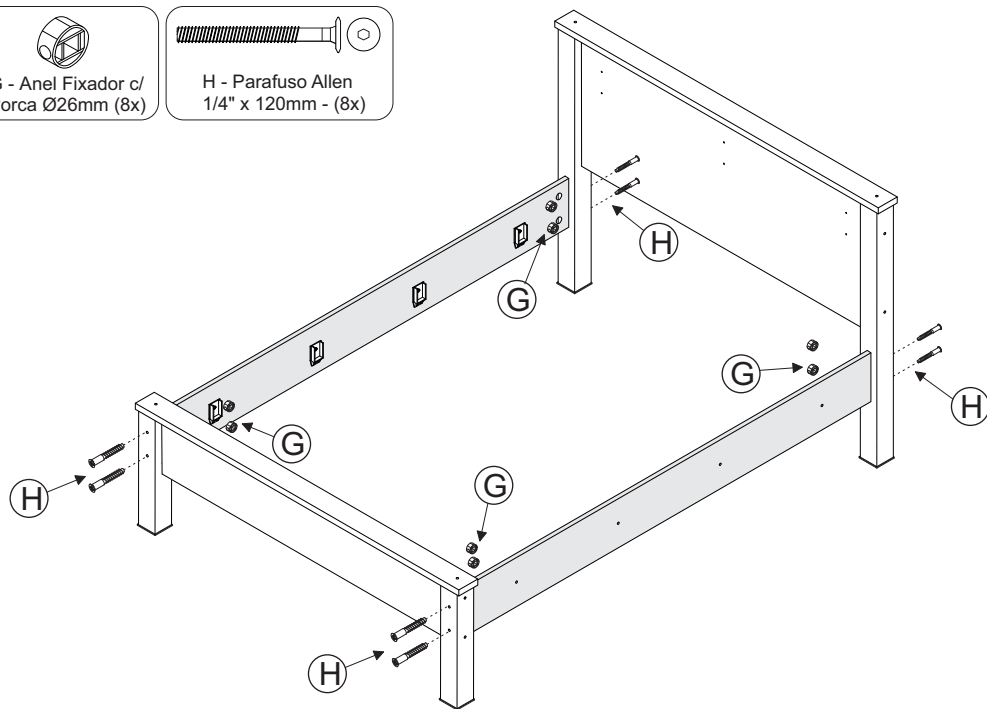
B - Paraf. Chipboard  
3,5 x 14mm (4x)

Colocar a cantoneira na parte que ficará escondida. Interno da Peseira e Costas da Cabeceira.



G - Anel Fixador c/  
Porca Ø26mm (8x)

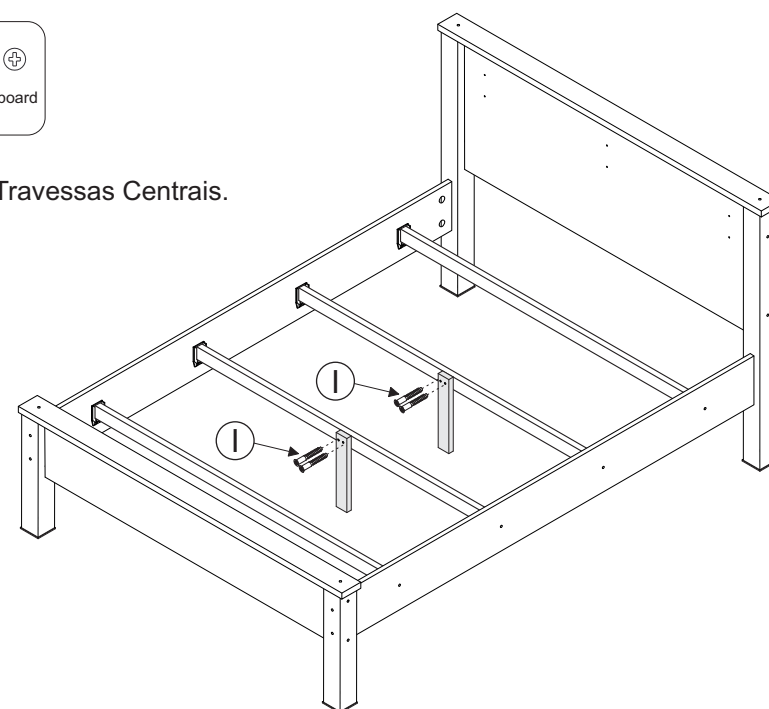
H - Parafuso Allen  
1/4" x 120mm - (8x)



5

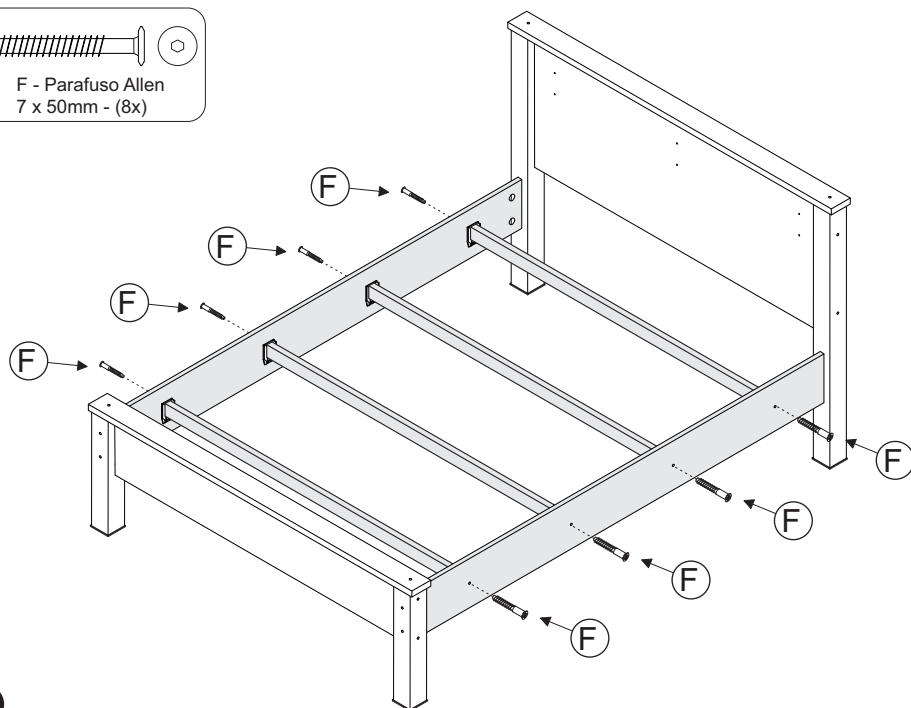
I - Parafuso Philips Chipboard  
Chato 4,0 x 45mm (4x)

No Centro das Travessas Centrais.



7

F - Parafuso Allen  
7 x 50mm - (8x)

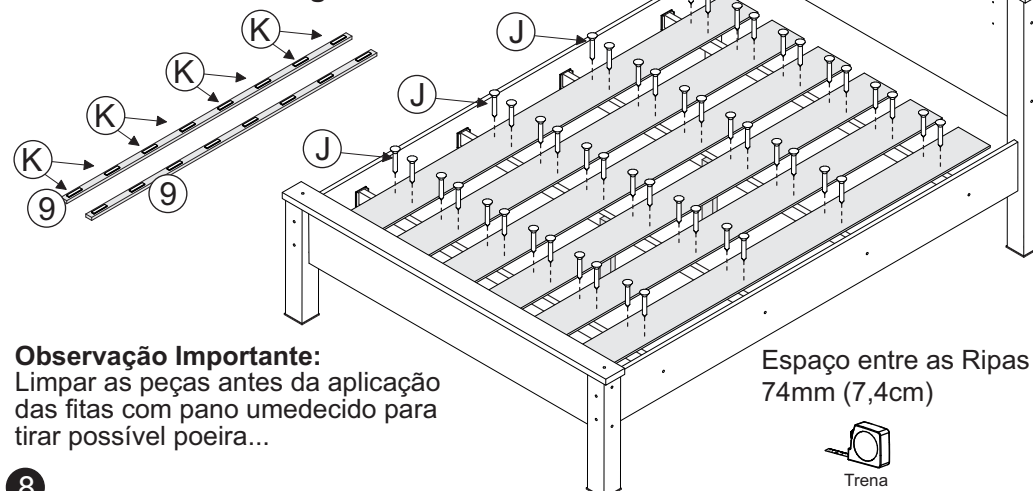


6

J - Prego Estrado  
13 x 15 cc (48x)

K - Kit Fita Adesiva  
Dupla Face Usar(16x)

Colar a fita dupla face no aplique 9  
e tirar a proteção para colar o aplique na  
cabeceira 3... **Uso Obrigatório da Fita.**

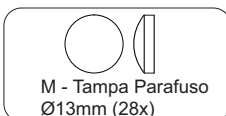
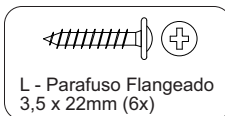


8

**Observação Importante:**  
Limpar as peças antes da aplicação  
das fitas com pano umedecido para  
tirar possível poeira...

Espaço entre as Ripas  
74mm (7,4cm)

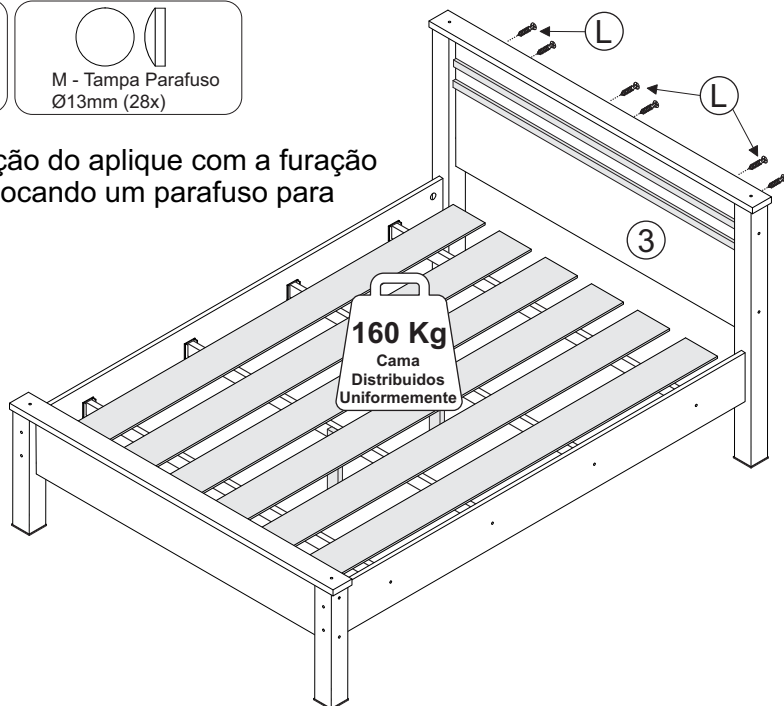




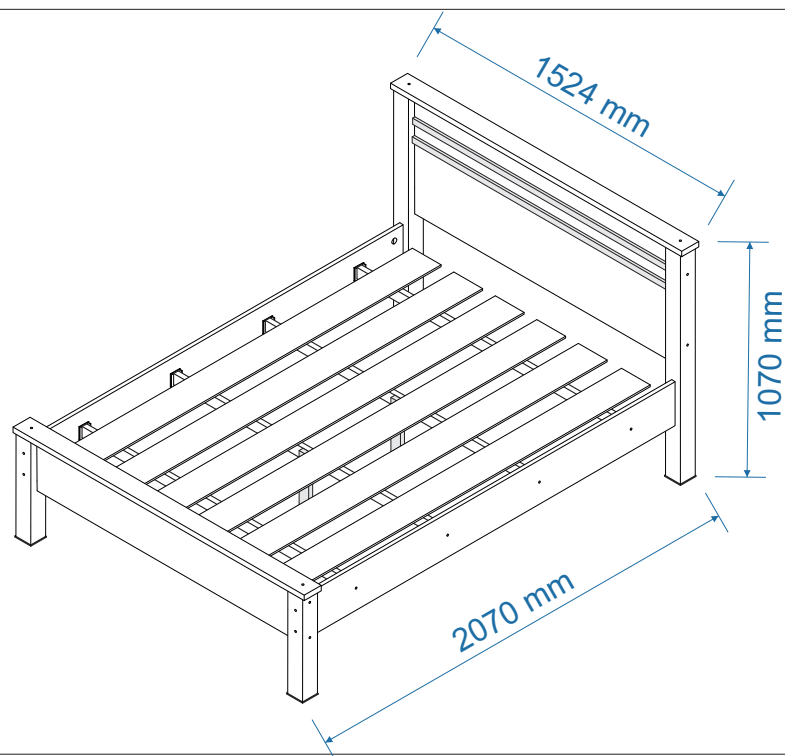
Alinhar a marcação do alicate com a furação da cabeceira colocando um parafuso para Alinhar.



Trena



9



## Termo de Garantia

A Conquista Móveis limita-se à realização de serviços de reposição de partes e componentes de produtos nos termos discriminados a seguir, e mediante exame realizado por profissionais da Conquista constatando satisfatoriamente a existência de defeito de material ou manufatura. Dependendo da gravidade e extensão do problema, a Conquista poderá optar pela substituição do produto danificado por um novo. Toda e qualquer reclamação do comprador quanto a defeitos observados no produto, durante o prazo de vigência dessa garantia, só será atendida mediante: a apresentação de respectivo documento fiscal de venda; no caso de produtos comprados e retirados nas lojas. A garantia de acabamentos, revestimentos, partes e peças sujeitas a desgaste natural ficará restrita ao prazo legal de 90 dias.

### Situações não cobertas por esta Garantia

- Desgaste no acabamento, parte e/ ou peças, ocorrido por uso intenso ou exposição a condições adversas e não previstas (intempérie, umidade, maresia, frio e calor intensos);
- Danos causados durante o transporte ou montagem do produto, quando estes não tiverem sido executados por profissionais qualificados;
- Mau uso, esforços indevidos, ou qualquer tipo de uso diferente daquele proposto para cada produto. Defeitos ou desgaste causados por uso institucional para os produtos que não forem explicitamente indicados para este fim;
- Problemas causados por montagem em desacordo com o manual de instruções, ou relacionados a adaptações e/ou alterações realizadas no produto;
- Problemas relacionados a condições inadequadas do local onde o produto foi instalado tais como pisos desnivelados, presença de umidade excessiva, paredes pouco resistentes, etc.;
- Maus tratos, descuido, limpeza e/ou manutenção em desacordo com as instruções repassadas pela manual de montagem;
- Danos causados por serviços de limpeza ou conserto contratado pelo consumidor;
- Danos causados por acidentes, quedas, sinistros, ataques de pragas ou agentes da natureza;
- Oxidação ou corrosão devido à falta de limpeza, manutenção com produtos inadequados ou exposição à intempérie, umidade ou maresia, excetuando-se os produtos destinados ao uso nestas condições.

### Observações complementares

Este termo de garantia é válido somente para produtos instalados no território nacional. Para sua tranquilidade, preserve este Termo de Garantia junto ao Documento Fiscal em local de fácil acesso.

**Contato: (31) 3184 - 0050 ou (31) 99280 - 0176**

**Horário de atendimento: segunda à Sexta das 8h às 17h.**

### Observações:

- 1 - A limpeza deverá ser feita com pano úmido (água), sem uso de produtos químico;
- 2 - Não arrastar o produto, procure movimentar em 2 pessoas;
- 3 - Apertar os parafusos periodicamente para manter firme o produto;
- 4 - Para montagem e desmontagem é necessário 2 pessoas;
- 5 - Respeitar o peso máximo suportado indicado no manual de montagem.