

BRITANIA

MANUAL DE INSTRUÇÕES
Barbeador BBA07 Biv





O APARELHO DESTINA-SE SOMENTE PARA USO DOMÉSTICO

INTRODUÇÃO

Parabéns pela escolha de mais um produto de nossa linha.

Para garantir o melhor desempenho de seu produto e não invalidar a garantia, o usuário deve ler atentamente as instruções a seguir. Recomenda-se não jogar fora este Manual de Instruções. Ele deve ser guardado para eventuais consultas.

Devido aos avanços tecnológicos e ao sistema de produção por lotes, poderão existir pequenas divergências entre o aparelho e alguma ilustração ou descrição de funcionamento de algum recurso deste Manual. Tal fato, porém, não prejudica o entendimento por parte do usuário.

CUIDADOS

A Fabricante garante o bom funcionamento deste aparelho. Porém, é necessário que sua utilização seja adequada para que o usuário desfrute do máximo que o aparelho pode proporcionar sem prejudicar a saúde do usuário. Os cuidados descritos a seguir e devem ser obedecidos.

INSTRUÇÕES AO USUÁRIO

Muitos dos “problemas” que acometem os produtos eletrônicos têm como causa, não somente a desinformação em relação ao aparelho, mas uma conexão equivocada por parte do usuário. Existe uma grande probabilidade de o usuário resolver eventuais contratemplos de operação ou funcionamento insatisfatório do aparelho apenas consultando o Manual de Instruções. Antes de submeter o aparelho a um posto de Assistência Técnica Autorizada, o usuário deve ler atentamente o Manual de Instrução.



O sinal em forma de raio é destinado a alertar o usuário para a presença de tensões perigosas no interior do aparelho. Tocar componentes internos poderá resultar em choque elétrico.



O ponto de exclamação é destinado a alertar o usuário para a existência de instruções importantes de uso. Para reduzir o risco de choque elétrico ou incêndio, não abrir o aparelho.



“Cuidado, superfície quente”.



Aviso: situações que podem prejudicar você ou terceiros.



Atenção: situações que podem danificar seu aparelho ou outro equipamento.



Nota: notas, dicas de uso ou informações adicionais.



Dica: Conselhos para utilização e melhor funcionamento.

PRECAUÇÕES QUANTO À SEGURANÇA

- Não utilizar o produto quando ele apresentar algum dano no cabo de alimentação ou em outros componentes. Para substituir qualquer peça danificada, procurar a Assistência Técnica Autorizada, a fim de evitar riscos.

- Este aparelho não foi projetado para ser utilizada por pessoas (incluindo crianças) com capacidades físicas, sensoriais ou mentais reduzidas, ou falta de experiência e conhecimentos, exceto se forem supervisionadas ou instruídas por uma pessoa responsável pela sua segurança.

- As crianças deverão ser supervisionadas, para assegurar de que não brinquem com o aparelho.

- Para se evitar o risco de incêndios, queimaduras ou choque nunca deixar o aparelho sem os devidos cuidados se estiver ligado à tomada.

- Desligar o aparelho do adaptador antes de limpá-lo na água.

- Não deixar o aparelho submerso em água.

- Não usar o produto se o usuário tiver manchas ou se a pele estiver irritada, consultar o médico antes de usar o aparelho nesses casos.

- O uso do aparelho poderá causar vermelhidão

ou irritação na pele. Esta é uma reação normal que desaparecerá com o tempo. Se esses sinais persistirem por mais de 3 dias, o usuário deverá consultar um dermatologista.

- As massagens regulares da pele com luvas ou buchas evitarão a formação de pelos encravados.

- Para não perder a garantia e para evitar problemas técnicos, não consertar o aparelho em casa. Quando precisar, o usuário deverá levá-lo à Assistência Técnica Autorizada.

- A nota fiscal e o certificado de garantia são documentos importantes e devem ser mantidos para efeito de garantia.

- O aparelho não deve ser operado por meio de um temporizador externo ou sistema de controle remoto separado.

- Não utilizar adaptadores e benjamins, sempre ligar o produto direto a uma tomada com o padrão NBR5410 que esteja dimensionada para o produto em questão (circuito elétrico), instalada por um eletricista habilitado.

LISTA DE COMPONENTES

- 01.** CABEÇAS DE CORTE;
- 02.** BOTÃO DE ABERTURA DAS CABEÇAS DE CORTE;
- 03.** BOTÃO LIG/DESL.;
- 04.** LUZ INDICADORA DE FUNCIONAMENTO;
- 05.** LUZ INDICADORA DE CARREGAMENTO COMPLETO;
- 06.** LUZ INDICADORA DE CARREGAMENTO;
- 07.** ENTRADA DO CONECTOR DO CABO DE ALIMENTAÇÃO;
- 08.** SISTEMA DE CABEÇA FLUTUANTE;
- 09.** PINOS GIRATÓRIOS DA CABEÇA FLUTUANTE
- 10.** APARADOR DE BIGODE E COSTELETA;
- 11.** BOTÃO DE LIBERAÇÃO DO APARADOR DE BIGODE E COSTELETA;
- 12.** TAMPA DE PROTEÇÃO;
- 13.** ESCOVA DE LIMPEZA;
- 14.** CABO DE ALIMENTAÇÃO.



CARREGAMENTO



• Antes da primeira utilização do aparelho, deve-se carregar o aparelho por 6 horas.

• Conectar o cabo de alimentação a entrada na base do aparelho. Em seguida, conectar o plugue USB a um adaptador.



Utilizar somente com uma fonte de 5V, caso uma fonte fora do especificado for utilizada, pode ocorrer danos ao produto, afetar a bateria interna, causar sobreaquecimento e até mesmo princípio de incêndio.

• A luz indicadora de carregamento irá acender e permanecerá acesa enquanto o aparelho estiver sendo carregado.

• Após o primeiro carregamento de 6h, os demais carregamentos podem ser feitos em aproximadamente 1 hora.



Recomenda-se não deixar o aparelho carregando por mais de 12 horas. Quando a bateria descarregar completamente, conectar o aparelho a uma fonte USB de 5V e aguardar pelo menos 1 hora para poder utilizar.



Não é recomendável utilizar o aparelho enquanto estiver carregando a bateria.

UTILIZAÇÃO

Barbear

1. Remover a proteção plástica das cabeças de corte.
2. Pressionar o botão Liga/Desl.
3. Esticar suavemente a pele do rosto com uma das mãos. Posicionar suavemente o aparelho de modo que suas cabeças de corte formem um ângulo de 90º com a região do rosto efetuando movimentos retos e circulares (Figuras 1 e 2).




Figura 1

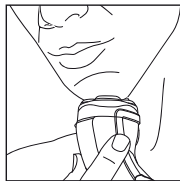


Figura 2



Para melhor desempenho do produto, lavar o rosto antes da utilização, removendo toda sujeira e oleosidade

da pele.

A característica deste produto é para corte de pelos curtos, é recomendado a utilização diária do aparelho.

Aparar

1. Pressionar o botão Liga/Desl.
2. Puxar para baixo o botão de liberação do aparador bigode e costeleta (Figura 3).

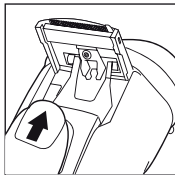


Figura 3

3. Para aparar bigodes e costeletas, posicionar suavemente o aparelho de modo que o aparador de bigode e costeleta forme um ângulo de 90º com a região do rosto e efetuar movimentos retos (Figuras 4 e 5).

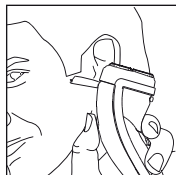


Figura 4

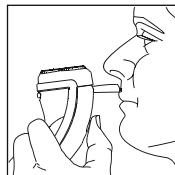


Figura 5

LIMPEZA

Limpeza periódica é necessária para manter o desempenho e o máximo conforto ao utilizar o seu aparelho.

1. Certificar que o aparelho esteja desligado e desconectado da tomada elétrica antes da limpeza.
2. Utilizar a escova para limpar a proteção das lâminas de corte (Figura 6).
3. Pressionar o botão de abertura das cabeças de corte (Figura 7).
4. Pressionar e girar no sentido anti-horário o botão de travamento das cabeças giratórias (Figura 8).
5. Retirar o travamento das cabeças giratórias (Figura 9).

6. Retirar a o conjunto de corte (Figura 10).
7. Remover a proteção da lâmina de corte e a lâmina de corte (Figura 11).
8. Utilizar o pincel fornecido com o aparelho para efetuar a limpeza de todas peças (Figura 12 e Figura 13).

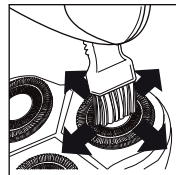


Figura 6

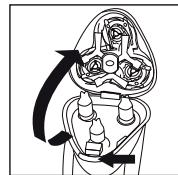


Figura 7

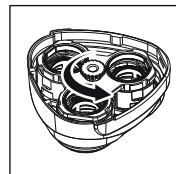


Figura 8

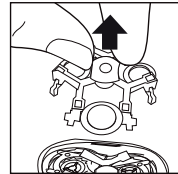


Figura 9

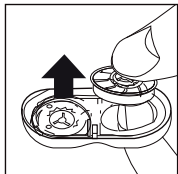


Figura 10

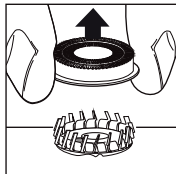


Figura 11

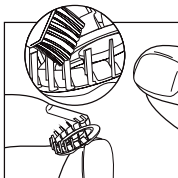


Figura 12




Figura 13

RESOLVENDO PROBLEMAS

PROBLEMA	POSSÍVEL CAUSA	SOLUÇÃO
Baixa eficiência de corte	Excesso de sujeira no compartimento das cabeças de corte.	Executar o procedimento de limpeza contido neste manual.
	Pelos longos.	A utilização do aparelho é recomendada apenas para pelos curtos.
	Lâminas de corte gastas.	Procure uma Assistência Técnica Autorizada para adquirir novas lâminas.
Irritação na pele	Pele não acostumada com o sistema de corte.	É normal que a pele apresente irritações durante as primeiras utilizações. Caso a irritação continue, suspenda o uso do aparelho e procure um dermatologista.
Aparelho não funciona.	Bateria descarregada ou aparelho desconectado da tomada elétrica.	Carregar o aparelho ou verificar se o mesmo está conectado corretamente a uma tomada elétrica.

CERTIFICADO DE GARANTIA

Fabricante solicita ao consumidor a leitura prévia do Manual de Instruções para a melhor utilização do produto. A Fabricante garante seus produtos contra defeitos de fabricação durante o período estabelecido, contados a partir da data de entrega do produto expresso na nota fiscal de compra. Conforme modelo a seguir:

ELETROPORTÁTEIS	
Garantia legal*	90 Dias
Garantia adicional	270 Dias
Garantia total**	360 Dias

*A garantia legal é de 90 dias e tem seu início na data de aquisição do produto.
 **A garantia total é a soma da garantia legal mais a garantia adicional.

- Os controles remotos terão garantia legal de 90 dias, mais 90 dias de garantia adicional, totalizando 180 dias.
- Os acessórios terão somente garantia legal de 90 dias.
- A Fabricante prestará serviços de Assistência

Técnica, tantos os gratuitos quanto os remunerados, somente nas localidades onde mantiver Postos Autorizados.

Para que você exerça a garantia constante neste certificado, será necessário informar alguns de seus dados pessoais, como por exemplo: nome, CPF, endereço e telefone às nossas AssisTências Técnicas, a fim de que seja aberta ordem de serviço. Em cumprimento à Lei Geral de Proteção de Dados, a Britânia informa que estes dados poderão ser compartilhados com nossos prestadores de serviço, somente quando necessário para a conclusão do atendimento em garantia.

• Em locais onde não haja Postos Autorizados, o produto deverá ser transportado, por conta e risco do consumidor. A relação de Postos Autorizados está disponível através do site www.britania.com.br ou através do SAC (47) 3431-0300. Se o consumidor vier a transferir a propriedade deste produto, a garantia ficará automaticamente transferida, respeitando o prazo de validade, contado a partir da primeira aquisição. Produtos que necessitam de serviço de instalação terão despesas e responsabilidades por conta do consumidor. O compromisso de garantia cessará caso:

- O produto seja examinado, adulterado ou consertado fora de Assistência Técnica Autorizada.
- Ocorra a utilização de peça ou componente não original.
- O produto seja ligado em tensão diferente daquela para qual foi projetado.
- O defeito seja decorrente de uso inadequado ou negligência do consumidor em relação às instruções do manual.
- Danos sejam causados por ação de agentes da natureza (enchentes, maresia, raios, etc.).
- O produto seja utilizado para fins não domésticos.
- Não sejam seguidas as recomendações de conservação, conforme manual.
- Ausência ou adulteração do número de série.

BRITÂNIA ELETRODOMÉSTICOS S.A

Rua Hans Dieter Schmidt, 3303- Bloco 3- Zona Industrial Norte Joinville- SC- CEP 89219-504 Inscr. Est 24.784.565-8 CNPJ 76.492.701/0014-71 FABRICADO NA CHINA

Para ter acesso ao manual digital (em PDF),
acesse o QR Code, ou entre em contato
com o nosso SAC em horário comercia



ATENDIMENTO AO CONSUMIDOR BRITÂNIA (47) 3431-0300
www.britania.com.br

01/24 10812-00-05 062153007 744514 Rev.0