



GUIA rápido . SP⁵¹⁰

ÍNDICE

INSTRUÇÕES DE OPERAÇÃO	03
ESPECIFICAÇÕES TÉCNICAS	04
CONTEÚDO DA EMBALAGEM	04
PAINEL DE CONTROLE	05
RESPONSABILIDADE AMBIENTAL.....	08
TERMOS DE GARANTIA.....	08

Por favor, leia atentamente este guia rápido antes de operar este equipamento. Mantenha este guia rápido em um lugar seguro para referência futura.

INSTRUÇÕES DE OPERAÇÃO

Ao utilizar sua Pulsebox 2, devem ser sempre seguidas as precauções básicas de segurança, incluindo:

- Mantenha este produto e seus acessórios longe do calor excessivo.
- Não opere este dispositivo com um cabo danificado ou depois de ter falhado, ou tenha sido danificado de qualquer forma.
- Nenhum objeto pontiagudo deve ser submetido aos drivers de alto-falante, pois pode danificar os alto-falantes.
- Use apenas um pano macio, sem abrasivos ou produtos químicos ásperos para limpar, pois, pode danificar o acabamento da superfície.

ESPECIFICAÇÕES TÉCNICAS

Potência: 1100W RMS

Bluetooth 5.2

Frequência de resposta: 50Hz-20KHz

Impedância: 3,6Ω

Sensibilidade: 60db±2db

Conexões: BT/AUX/MIC/FM/REC/LED MODE

Compatibilidade: MP3, WMA, WAV

Função de carregamento usb

Bivolt automático: 100-240V 50/60Hz

Dimensões (C x L x A): 33 x 33 x 67,8cm

Peso: 9,55kg

CONTEÚDO DA EMBALAGEM

1 Pulsebox 2

1 Cabo de alimentação

1 Guia rápido

PAINEL DE CONTROLE



1. Botão Ligar/ Desligar.
2. Entrada para microfone.
3. Entrada auxiliar.
4. Entrada para USB
5. Entrada para Cartão SD
6. Botão LED Ligar/ Desligar
7. Botão de Prioridade MIC
8. Botão de Repetir
9. Botão função TWS
10. Botão de Gravar
11. Botão de alterar modo de luz LED
12. Equalizador
13. Botão de ajuste de volume

-
14. Botão mudança de Modo
 15. Botão Play/ Pause
 16. Botão Música anterior
 17. Botão Próxima Música
 18. Botão Ajuste Menu
 19. Botão Mega bass
 20. Entrada de instrumento

Modo Bluetooth

- Pressione o botão (14) e você verá "BT" aparecer no visor.
- Ative a função Bluetooth em seu dispositivo de áudio e procure um dispositivo rotulado "SP510" na lista disponível.
- Selecione e ative o emparelhamento para o dispositivo "SP510". Se for solicitada uma senha, digite '0000'.
- Se o emparelhamento for bem-sucedido, você ouvirá uma voz de aviso.
- Se o dispositivo conectado estiver fora de alcance, a unidade tentará se conectar. Quando o dispositivo chegar ao alcance, a unidade se reconectará novamente automaticamente.
- Segure ►►(15) para desconectar.




Modo FM

- Pressione botão (14) para entrar no modo FM e você verá que a Estatística FM aparece no visor.
- Segure ◀◀(16) botão/ (17) ►► botão para avançar/retroceder para procurar a estação localizada automaticamente até que uma estação seja encontrada, então a unidade parará para procurar. Escolha sua estação de rádio desejada em suas estações FM salvas com botão ◀◀(16) ou ►►(17).
- Pressione e segure ►► o botão Play/Pause (15), a unidade procurará a estação e salvará as estações automaticamente. Pressione o botão novamente para parar a operação. Quando você armazena em um canal já predefinido, a estação anterior será automaticamente liberada e substituída pela nova estação.

Modo USB

- Pressione o botão (14) e você verá "USB" aparecer no visor.
- Insira o driver USB, a unidade lerá o driver USB e reproduzirá música automaticamente.
- Pressione o botão REPETIR (8) para selecionar para repetir a faixa atual ou repetir todas as faixas.

Modo AUX

- Pressione botão (14) e você verá "AUX" aparecer no visor.
- Conecte a saída do fone de ouvido analógico a partir de um smartphone ou similar usando um cabo de áudio de 3,5 mm.
- Os botões  (16) /  (15) /  (17) não estão disponíveis no Modo Aux. Só podia controlar através de dispositivo conectado.

Escolhendo o modo de LED

- Se você pressionar o botão de luz, ele mudará o modo de LED, existem nove modos de luz no total.

Modo gravar

Ao reproduzir a música, pressione e segure o botão REC para entrar no modo de gravação, quando estiver no modo de gravação, pressione rapidamente o botão REC para entrar no modo de reprodução de gravação. Quando estiver no modo de reprodução de gravação, pressione e segure o botão PAUSE para excluir a gravação. Pressione novamente o botão REC rapidamente para retornar ao modo de música.

RESPONSABILIDADE AMBIENTAL

A PULSE acredita que agir de maneira sustentável é assumir responsabilidade pelas gerações futuras e pensar no ciclo completo dos produtos, desde sua produção até o final de sua vida útil.

Acesse o site para saber onde encontrar um de nossos postos de recebimento:



TERMOS DE GARANTIA

Esta garantia não cobre qualquer defeito do produto decorrentes do uso e do desgaste natural ou decorrente da utilização inadequada, incluindo, sem limitações, o uso normal e habitual, de acordo com as instruções para o uso e a manutenção do produto.

Esta garantia não cobre defeitos do produto decorrente de instalações, modificações, reparos ou quando o produto for aberto por um profissional não autorizado pela Pulse.

Esta garantia também não cobre defeitos no produto decorrentes do uso de acessórios ou outros dispositivos periféricos que não sejam originais da Pulse projetados para o uso com o produto.

Em caso de defeito de fabricação, desde que comprovado, a Pulse limita-se a consertar ou substituir o produto defeituoso.

Este produto está garantido pela Pulse pelo período de 3 anos, já seus acessórios tem garantia pelo período de 3 meses. O certificado somente terá validade com a apresentação da NF de compra. Leia com atenção os termos de garantia.

NF/Nº _____

Data da Compra ____/____/____

Lei nº 11.291/06: O uso de equipamentos em potência superior a 85 decibéis pode prejudicar a audição.

CNPJ: 59.717.553/0001-02

“Este produto está homologado pela ANATEL, de acordo com os procedimentos regulamentados pela Resolução 242/2000, e atende aos requisitos técnicos aplicados”.

Para maiores informações, consulte o site da ANATEL www.anatel.gov.br

“Este equipamento não tem direito à proteção contra interferência prejudicial e não pode causar interferência em sistemas devidamente autorizados.”

**Queremos muito ouvir você!**

CRM - Central de Relacionamento Multi

11 3198 0004

Cobertura para todo Brasil

Fale conosco via WhatsApp!



ACOMPANHE A GENTE!
WWW.PULSE SOUND.COM.BR