

bartira



Sinta-se bem,
Sinta-se em casa.

Há mais de 50 anos, produzimos móveis de qualidade e alta durabilidade, pois acreditamos que nossos produtos fazem parte de momentos especiais. Momentos únicos, que ficam ainda melhores quando vividos no lugar mais importante para você: a sua casa. Certifique-se de verificar todo o material da embalagem com cuidado. Em caso de dúvidas, entre em contato pelo SAC 3004-8818.

25/09/2023

R00



Martelo Não fornecido Chave de Fenda Não Fornecida Chave Philips Não Fornecida Nível Não fornecido Broca para Madeira 6mm Não fornecido Parafusadeira Não fornecido

PANELEIRO 2 PORTAS CRISTAL

(LxPxP) 600 x 2380 x 605 mm

5287057 Lamina mel

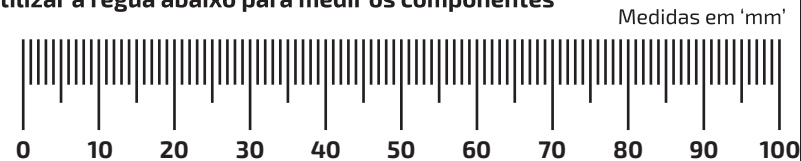
Profundidade Útil 566mm

5287340 Freixo

Dimensões (mm)

n°	NOME	N° DESENHO	Comp.	Larg.	Esp.	QDT	Material	N° CAIXA	LAMINA MEL/NUDE	FREIXO
01	FUNDO	DW-0000650	670	597	2,5	1	TRIPLAC	2	TRIPLAC IMBUÍA RUBI	TRIPLAC BRANCO GLACIAL
02	FUNDO	DW-0000651	782	597	2,5	2	TRIPLAC	2	TRIPLAC IMBUÍA RUBI	TRIPLAC BRANCO GLACIAL
03	LATERAL DIREITA	DW-0000652	2240	567	15	1	MDP FF	2	MDP FF LAMINA MÉL	MDP FF FREIXO
04	LATERAL ESQUERDA	DW-0000653	2240	567	15	1	MDP FF	2	MDP FF LAMINA MÉL	MDP FF FREIXO
05	TAMPO	DW-0000654	570	566	15	7	MDP FF	1	MDP FF LAMINA MÉL	MDP FF FREIXO
06	PORTA	DW-0000655	597	1559	15	1	MDP FF	2	MDP FF LAMINA MÉL	MDP FF FREIXO
07	PORTA	DW-0000656	597	645	15	1	MDP FF	2	MDP FF LAMINA MÉL	MDP FF FREIXO

Utilizar a régua abaixo para medir os componentes



A 28 un Cavilha Estriada Madeira Marfim Ø6x30mm	B 85 un Prego Liso Com Cabeça 10x10mm	C 28 un Castanha Do Girofix Ø15x11mm	D 28 un Pino Girofix Com Rosca Soberba Ø7x32mm	E 04 un Bucha Parede Sem Cabeça Plastica Ø8mm	F 04 un Cantoneira Metálica 52x36x22mm com capa plastica 52x36x22mm
H 04 un Batedor Auto Adesivo Silicone Ø8mm	I 12 un Fixador Para Costas Roupeiro 14x15x1mm	J 01 un Logo Bartira Adesivo-Col Silicone 36x11x1,5mm	K 16 un Parafuso Cabeça Flangeada Com Ponta Ø3,5x16mm	L 46 un Parafuso Cabeça Chata Ø4x14mm	M 12 un Tampa Plástico Para Minifix Ø15mm
P 03 un Parafuso cabeça Flangeada Com Ponta Ø3,5x12mm	Q 04 un CHAMPANHE GRAFITE Pé Redondo aluminio ponteiro Preto 140x50x50mm	R 06 un Dobradiça Com Amortecedor Calço Fixo Baixo Ø35mm	S 2 un Parafuso União Bicromatizado 27mm	N 1 un Grafite Avelã Perfil Puxador aluminio 597x45x17mm	O 01 un Grafite Avelã Perfil Puxador aluminio 150x35x15mm

A INDÚSTRIA DE MÓVEIS BARTIRA preocupa-se tanto com a satisfação dos clientes, quando a qualidade de seus produtos. Por isso apresentamos o Certificado de Garantia. A presente garantia deverá ser exercida nos prazos aqui indicado perante as lojas do grupo Via Varejo, mediante apresentação deste certificado e nota fiscal. Para que o produto esteja assegurado pela garantia conferida neste documento, o cliente deverá adotar as seguintes orientações e cuidados quanto à montagem, conservação e limpeza.

MONTAGEM

A montagem deverá ser feita obedecendo às instruções do manual de instalação e montagem, que será fornecido com o produto no momento da entrega.

Para o uso adequado do móvel deve-se evitar maus tratos, exemplos: Bater as portas e gavetas, arrastar, riscar, umidades, ou calor excessivos e exposição ao sol para evitar possível alteração na cor original dos móveis.

Não serão de responsabilidade da Indústria de Móveis Bartira problemas que tenham origem na utilização do produto de forma inadequada ou quebra do móvel em função do excesso de peso por colocação de pedras de granito, mármore ou outros.

- As prateleiras e gavetas suportam um peso de até 5 Kg a cada 50cm.

- Tampos desenvolvidos para Tv's (Estantes e Racks) suportam até 50Kg.

Também não serão de responsabilidade da Indústria de Móveis Bartira problemas que tenham origem em:

- Instalações elétricas ou hidráulicas;

- Ação de cupins ou outras pragas;

- Armazenamento ou deslocamento do móvel em locais impróprios e não detetizados periodicamente;

- Todos e qualquer recortes ou alterações nos móveis;

- Uso do produto de limpeza ou abrasivos não recomendados.

CONSERVAÇÃO E LIMPEZA

Para maior durabilidade, recomenda-se que a limpeza dos móveis seja feitas da seguinte forma: nas partes externas (portas, laterais e frentes de gavetas), internas, vidros e espelhos a limpeza deve ser feita com pano limpo ou umedecido em água ou sabão neutro e depois passar um pano limpo seco.

Em caso de transferência do armário para local diverso, esta só poderá ocorrer através de profissionais especializados, para a movimentação do móvel é importante que seja levantado do chão, não deve ser arrastado, pois avarias no manuseio e transporte, não estão contemplados na garantia.

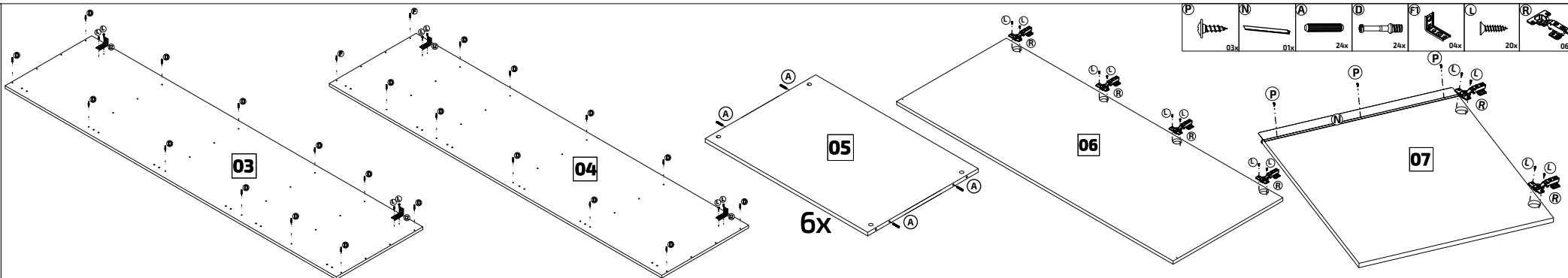
OS PRAZOS DE GARANTIA

Será de cento e oitenta (180) dias de garantia, sendo os noventas (90) primeiros dias relativos à garantia legal previsto no artigo 26 do Código de Defesa do Consumidor e os demais noventa (90) dias, relativos à garantia contratual concedidos neste ato e por este termo pelo fabricante da mercadoria.

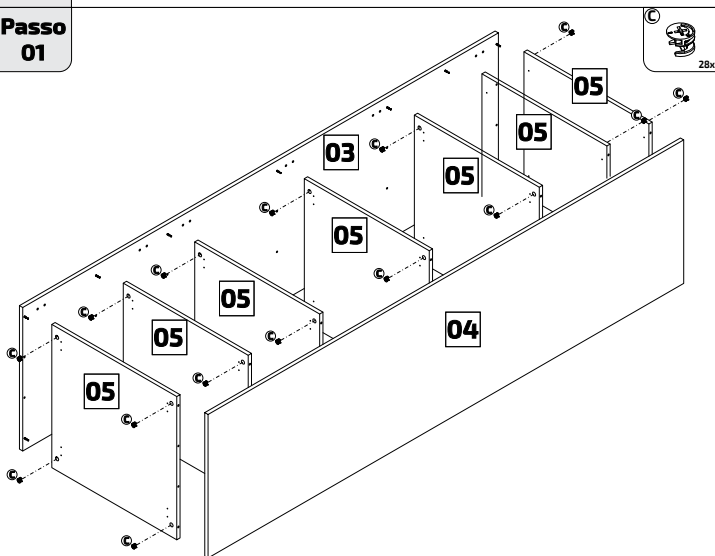
DA EXTENSÃO DE GARANTIA

A garantia aqui conferida compreende o reparo ou a substituição das peças com vícios de qualidade de fabricação, após análise de técnicos especializados da Via Varejo.

Preparar as peças

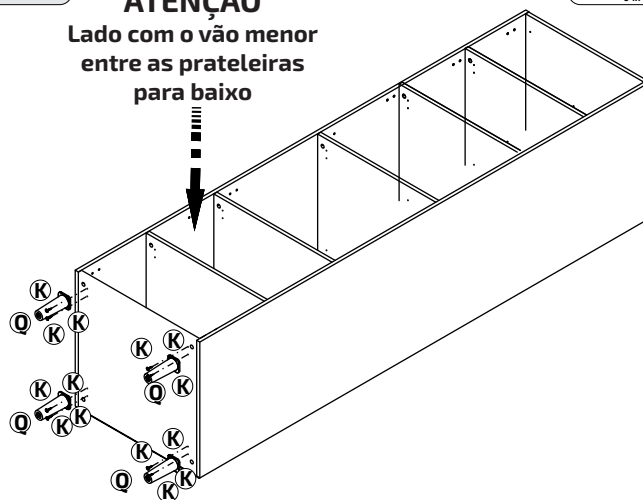


Passo 01

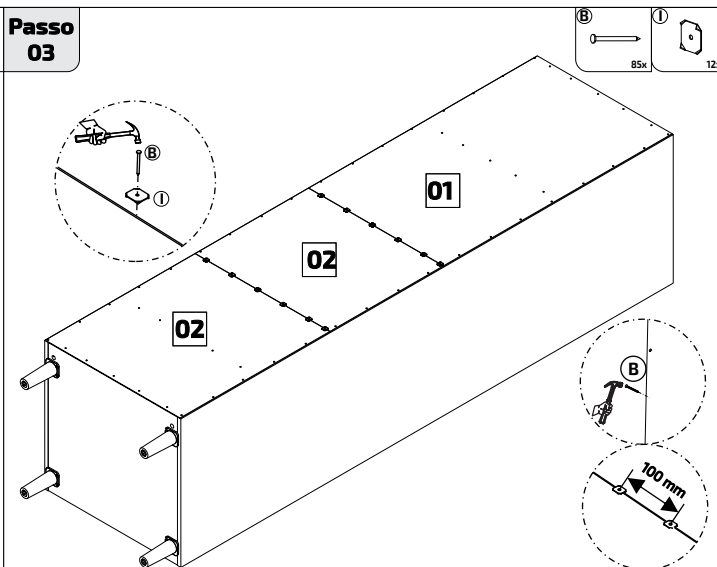


Passo 02

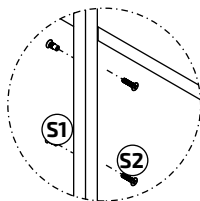
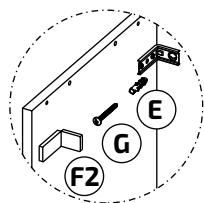
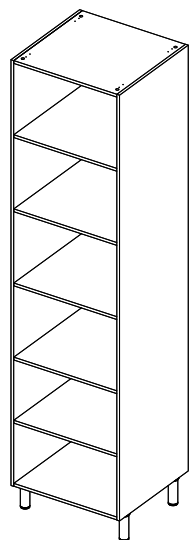
ATENÇÃO
Lado com o vão menor
entre as prateleiras
para baixo



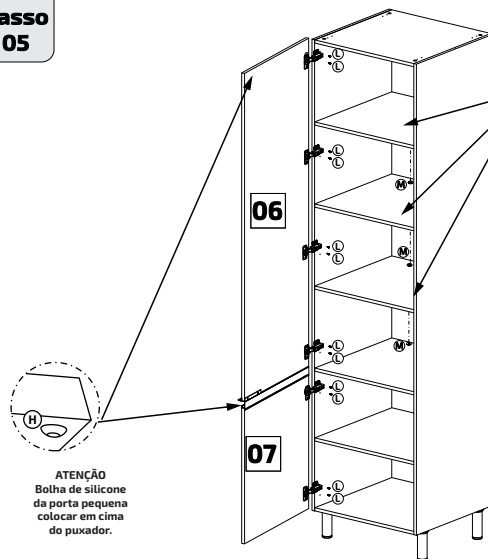
Passo 03



Passo 04

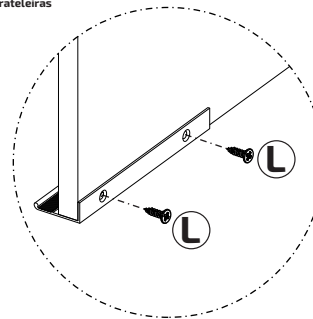


Passo 05



ATENÇÃO
Bolha de silicone
da porta pequena
colocar em cima
do puxador.

ATENÇÃO
Colocar tapa furo
nas três primeiras
prateleiras



ATENÇÃO:
As regulações das dobradiças
devem ser feitas obrigatoriamente
com ferramenta manual.
Não usar parafusadeira elétrica para este fim.

