

1º) ABRIR A BASE (1) NO LOCAL DE MONTAGEM DA MESA.



BASE JÁ VEM MONTADA.

1º Passo

FORRAR O PISO PARA A MONTAGEM.

2º) APLICAR A PONTEIRA (B) NA BASE (1).

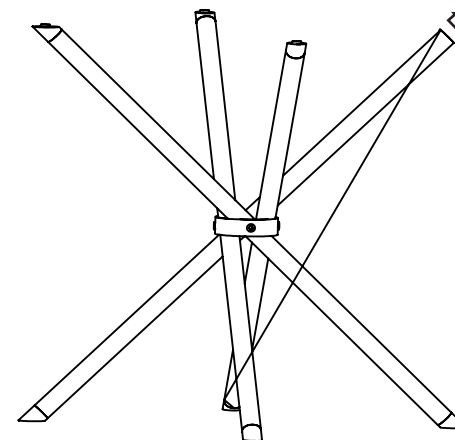
UTILIZAR MARTELO DE BORRACHA NA MONTAGEM.

DETALHE



PONTEIRA ( B )

B 8 UND

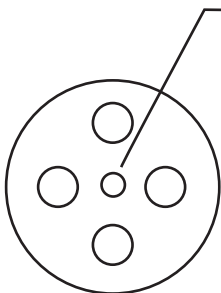


2º Passo

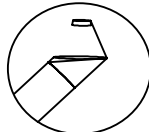
FORRAR O PISO PARA A MONTAGEM.

3º) APLICAR O SILICONE ( A ) SOBRE A BASE, ATENTAR AO DETALHE DA JUNÇÃO CONFORME FIGURA ABAIXO:

NA JUNÇÃO ESTE  
FURO PARA BAIXO

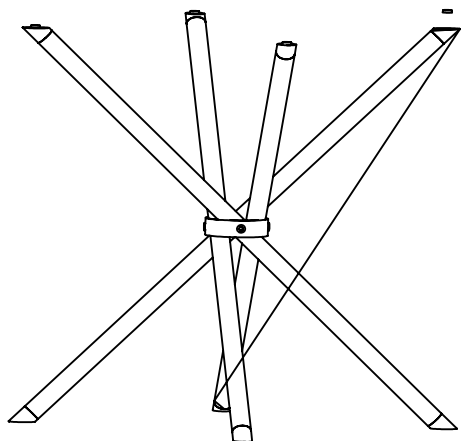


DETALHE



Silicone ( A )

A 4 UND

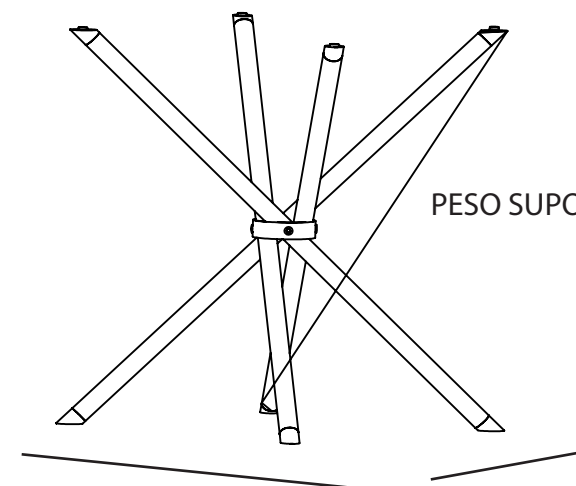


3º Passo

4º) MONTAGEM CONCLUÍDA

A: 760

PESO SUPORTADO 25 KG.



L: 570

P: 570

4º Passo

UTILIZAR TAMPO DE VIDRO 95X95 QD OU 1,05 RD

## CERTIFICADO DE GARANTIA

### BASE LETÍCIA PLUS

#### Prazo:

Todos os produtos da marca AÇO NOBRE possuem 6 meses (180 dias) de garantia contra defeitos de fabricação, a partir da data expressa na nota fiscal de venda ao consumidor. Ressalta-se que, seguindo a lei 8078/90 (código de defesa do consumidor), esta garantia oferecida ao produto é exclusivamente contra defeitos de fabricação.

#### Cuidados com o cromo:

- Na limpeza, não utilizar produtos abrasivos como esponjas de aço, lixas, etc. Evitar o contato com produtos químicos de limpeza, tais como: Água sanitária, desinfetantes, desengordurantes, álcool, etc.
- Encerar uma vez a cada 30 dias, com cera automotiva a base de silicone.
- Não bater ou riscar o cromado para evitar que descasque.
- Não expor o móvel em lugares abertos como jardins, sacadas, etc.

#### Esta garantia não cobre:

- 1 - Defeitos causados por uso inadequado como: quedas, impactos e montagem fora das orientações enviadas no manual.
- 2 - Danos causados por consertos realizados por terceiros, sem autorização prévia da AÇO NOBRE.
- 3 - Danos causados por animais domésticos, insetos, objetos cortantes ou decorativos.
- 4 - Desgaste natural, bem como excesso de peso sobre o móvel.
- 5 - Danos decorrentes de transportes inadequados ou má armazenagem.
- 6 - Defeitos causados por exposição ao sol, chuva, umidade, bem como sinistros (roubo/furto, perda, fogo ou enchentes).

#### Recomendações de conservação e limpeza:

- Não deixar o produto exposto a chuva, sol, umidade, etc.
- Não usar qualquer tipo de produto químico na limpeza dos móveis.
- Todo produto deve ser manuseado com cuidado, não podendo ser arrastado nem encostado em paredes ou lugares úmidos. Evitar esforços desnecessários que possam comprometer a estrutura e qualidade dos móveis.

#### Como solicitar:

Para solicitar a análise e o consequente atendimento da garantia é necessário contatar diretamente a loja/varejista onde o produto foi adquirido e apresentar a notafiscal de venda. Loja/varejista será o responsável por analisar as condições e validade da garantia especificadas neste certificado, assim como efetuar a substituição do produto ou seus componentes danificados.

### DICAS DE LIMPEZA E CONSERVAÇÃO



Obs. Produto para uso doméstico.

### BASE LETÍCIA PLUS

REF: 5ME5832CR0

Necessário para Montagem



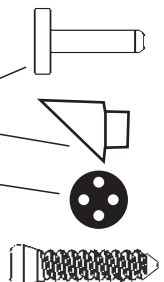
1 PESSOA



OS ITENS ACIMA NÃO ACOMPANHAM O PRODUTO.

PEÇAS				
Nº	DESCRIÇÃO	MATERIAL	QUANT	
01	PÉ CROMADO	AÇO	4	740 X 25 X 25 MM

ACESSÓRIOS				
Cód	DESCRIÇÃO	MATERIAL	QUANT	
A	VENTOSA BATOQUE	SILICONE	4	12 X 12 X 13 MM
B	PONTEIRA ANGULO	PLASTICO	8	32 X 32 X 42 MM
C	JUNÇÃO	PLÁSTICO	1	108 X 108 X 27 MM
D	PARAFUSO 5.5 X 32	AÇO	4	



**Sr Cliente/Montador, cuidado ao manusear o produto!**

Produtos em aço podem conter faces cortantes, atenção para não ocasionar acidentes. Sempre utilizar a própria embalagem, forrando o piso para montagem do produto.

## CERTIFICADO DE GARANTIA

### Cadeira Iris

#### Prazo:

Todos os produtos da marca BARTIRA possuem 6 meses (180 dias) de garantia contra defeitos de fabricação, a partir da data expressa na nota fiscal de venda ao consumidor. Ressalta-se que, seguindo a lei 8078/90 (código de defesa do consumidor), esta garantia oferecida ao produto é exclusivamente contra defeitos de fabricação.

#### Cuidados com o produto.

- Na limpeza, não utilizar produtos abrasivos como esponjas de aço, lixas, etc. Evitar o contato com produtos químicos de limpeza, tais como: Água sanitária, desinfetantes, desengordurantes, álcool, etc.
- Não expor o móvel em lugares abertos como jardins, sacadas, etc.

#### Esta garantia não cobre:

- 1 - Defeitos causados por uso inadequado como: quedas, impactos e montagem fora das orientações enviadas no manual.
- 2 - Danos causados por consertos realizados por terceiros, sem autorização prévia da BARTIRA.
- 3 - Danos causados por animais domésticos, insetos, objetos cortantes ou decorativos.
- 4 - Desgaste natural, bem como excesso de peso sobre o móvel.
- 5 - Danos decorrentes de transportes inadequados ou má armazenagem.
- 6 - Partes/tecidos com desgaste natural de uso.
- 7 - Defeitos causados por exposição ao sol, chuva, umidade, bem como sinistros (roubo/furto, perda, fogo ou enchentes).

#### Recomendações de conservação e limpeza:

- Não deixar o produto exposto a chuva, sol, umidade, etc.
- Não usar qualquer tipo de produto químico na limpeza dos móveis.
- Todo produto deve ser manuseado com cuidado, não podendo ser arrastado nem encostado em paredes ou lugares úmidos. Evitar esforços desnecessários que possam comprometer a estrutura e qualidade dos móveis.

#### Como solicitar:

Para solicitar a análise e o consequente atendimento da garantia é necessário contatar diretamente a loja/varejista onde o produto foi adquirido e apresentar a nota fiscal de venda. A loja/varejista será o responsável por analisar as condições e validade da garantia especificadas neste certificado, assim como efetuar a substituição do produto ou seus componentes danificados.

### DICAS DE LIMPEZA E CONSERVAÇÃO



Obs. Produto para uso doméstico.

## MANUAL DE MONTAGEM

### CADEIRA IRIS

Ref: 5CA1502CR2/1-Assento Bege  
5CA0502CR2/1-Assento Preto  
5CA2502CR2/1-Assento Marrom

## Monta Fácil

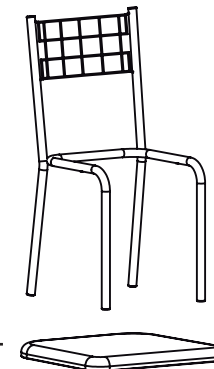
Necessário para Montagem



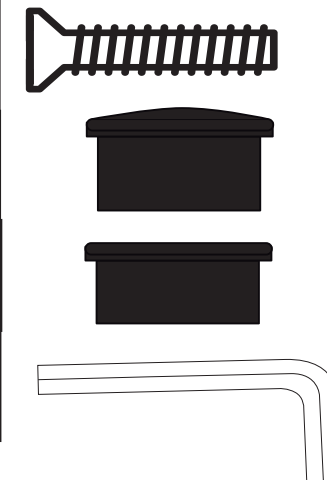
1 PESSOA

OS ITENS ACIMA NÃO ACOMPANHAM O PRODUTO.

PEÇAS				
Nº	DESCRIÇÃO	MATERIAL	QUANT.	MEDIDAS
01	ESTRUTURA BASE CROMO	Aço	1	850 x 395 x 460 mm
02	ASSENTO BEGE, PRETO OU MARROM	Compensado Espuma Corino	1	370 x 390 x 30 mm



ACESSÓRIOS			
CÓD	DESCRIÇÃO	MATERIAL	QUANT.
A	PARAFUSO 1/4 x 1.1/4 PHILIPS CABEÇA CHATA	Aço	2
B	PONTEIRA INTERNA CROMO 25 x 25 x 15 mm	Plástico	2
C	SAPATA INTERNA PRETA 25 x 25 x 15 mm	Plástico	4
D	CHAVE ALLEN ( L ) CROMADA 4 mm	Aço	1

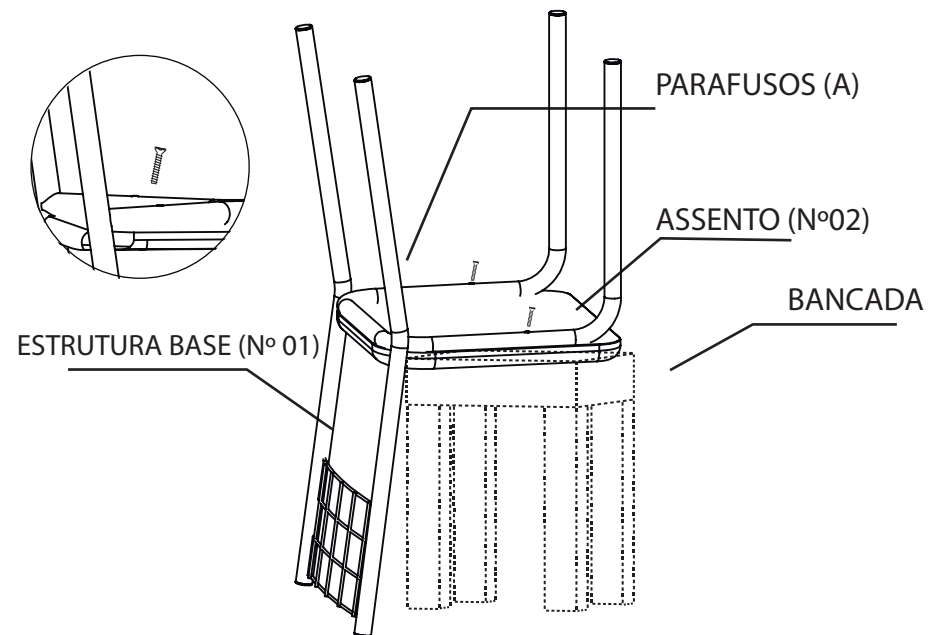


**Sr Cliente/Montador, cuidado ao manusear o produto!**

Produtos em aço podem conter faces cortantes, atenção para não ocasionar acidentes. Sempre utilizar a propria embalagem, forrando o piso para montagem do produto.

## MANUAL DE MONTAGEM

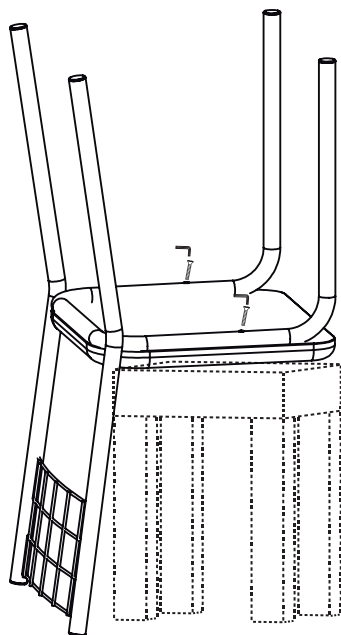
1º) ALINHE A BASE ( N° 01) COM O ASSENTO ( N° 02), POSICIONAR OS DOIS PARAFUSOS ( A ), NAS PORCAS GARRA DO ASSENTO.



UTILIZAR UMA BANCADA PARA APOIAR

### 1º Passo

2º ) APERTE OS PARAFUSOS FIXANDO O ASSENTO (N°02) NA BASE (N°01), COM A CHAVE ALLEN (D).

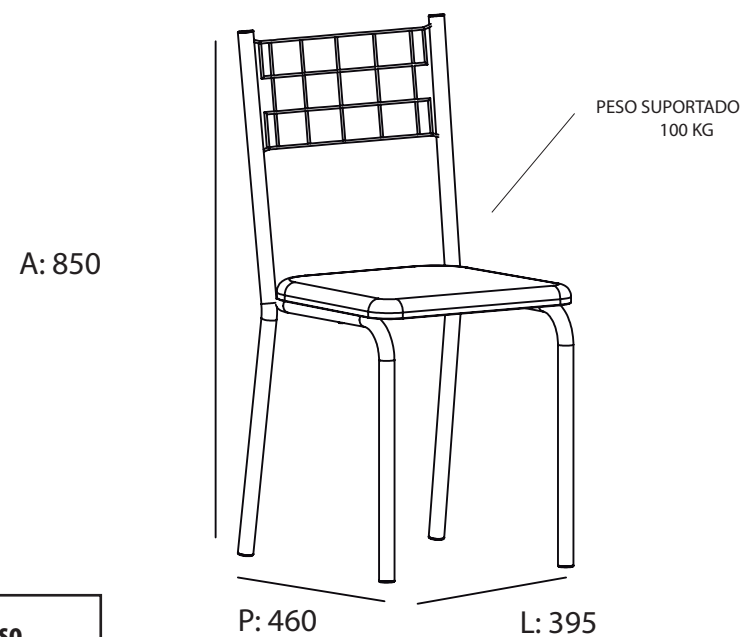


### 2º Passo



UTILIZAR CHAVE ALLEN NA MONTAGEM

3º ) MONTAGEM CONCLUÍDA.



### 3º Passo