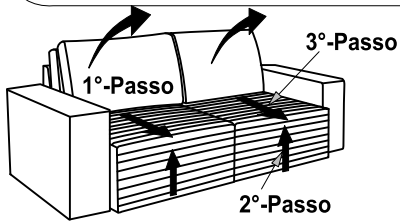


Manual de Utilização

Sofá Retrátil/ Cama Casablanca

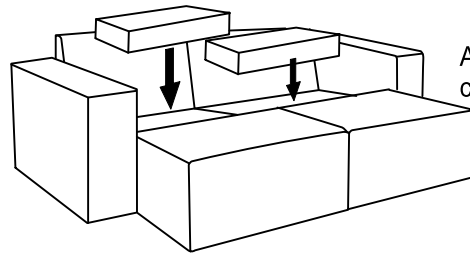
MH 4011-4028-4034-4055-4057-4072-4080-4088-4183-4199-4221



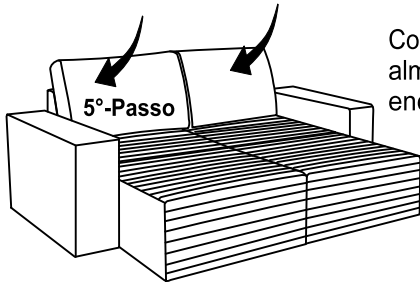
1º-Passo:
Para abrir a chaise, remova as almofadas soltas do encosto

2º-Passo:
Erga o assento

3º-Passo:
Puxe-o para frente.



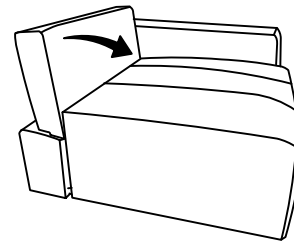
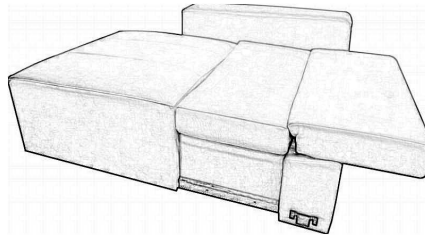
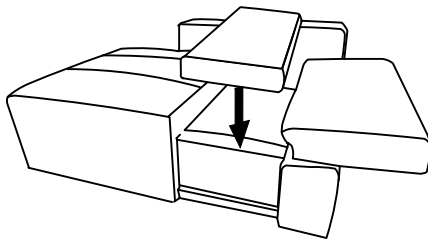
4º-Passo:
Após abrir o assento, coloque a almofada do encosto, encaixando-a no assento.



5º-Passo:
Coloque novamente as almofadas soltas no encosto.

* Atenção! A ferragem deverá estar encaixada nos dois lados do encosto (disponível apenas em alguns modelos). Caso isso não ocorra, repita os passos acima para posicionar a ferragem corretamente.

* Para fazer a regulagem das posições do encosto (disponível apenas em alguns modelos). Primeiro puxe-o para frente até o seu limite, recline-o totalmente e após regule-o na posição desejada..



Elaborado por: Modelagem de Estofados

Alteração: 09

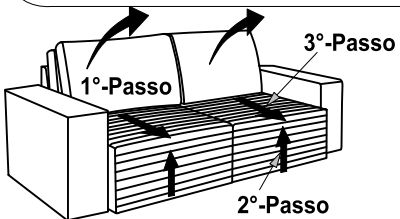
Data: 03./09/2020

Pag.: 1de1

Manual de Utilização

Sofá Retrátil/ Cama Casablanca

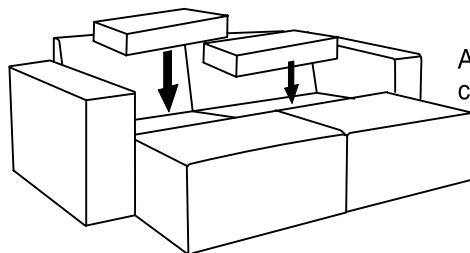
MH 4011-4028-4034-4055-4057-4072-4080-4088-4183-4199-4221



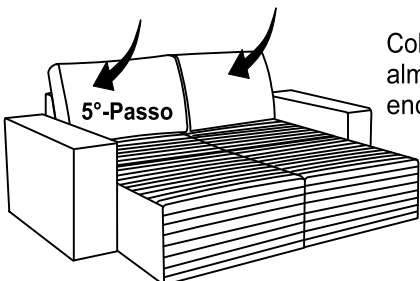
1º-Passo:
Para abrir a chaise, remova as almofadas soltas do encosto

2º-Passo:
Erga o assento

3º-Passo:
Puxe-o para frente.



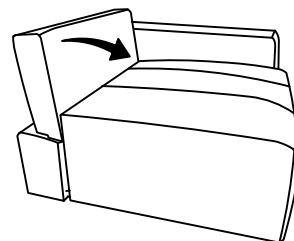
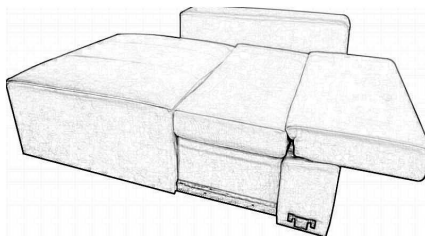
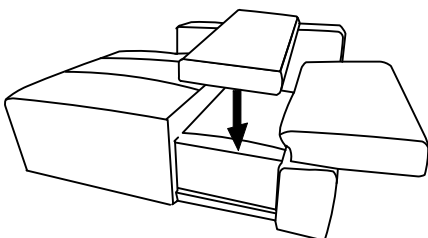
4º-Passo:
Após abrir o assento, coloque a almofada do encosto, encaixando-a no assento.



5º-Passo:
Coloque novamente as almofadas soltas no encosto.

* Atenção! A ferragem deverá estar encaixada nos dois lados do encosto (disponível apenas em alguns modelos). Caso isso não ocorra, repita os passos acima para posicionar a ferragem corretamente.

* Para fazer a regulagem das posições do encosto (disponível apenas em alguns modelos). Primeiro puxe-o para frente até o seu limite, recline-o totalmente e após regule-o na posição desejada..



Elaborado por: Modelagem de Estofados

Alteração: 09

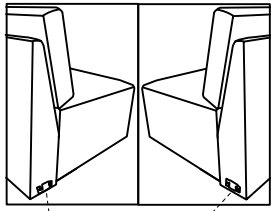
Data: 03/09/2020

Pag.: 1de1

Manual de Utilização

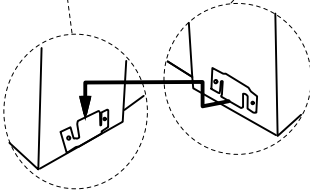
Sofá Retrátil/ Cama Casablanca

MH 4011-4028-4034-4055-4057-4072-4080-4088-4183-4199-4221



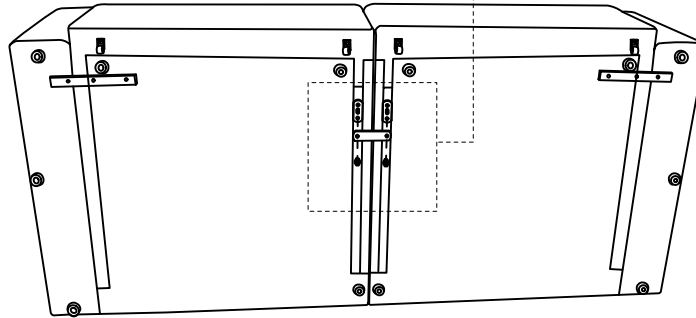
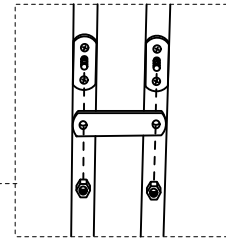
1º-Passo

Primeiro faça o encaixe dos módulos através das chavetas;



2º-Passo

Após faça a fixação da chapa de ferro nos parafusos dos módulos conforme a ilustração.



Encaixar a chapa metálica e parafusar manualmente as porcas nos parafusos que estão fixos no sofá.

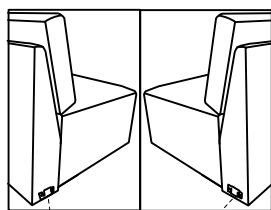
OBS:

* Para fazer a união dos módulos, vire o estofado conforme desenho acima, usando a própria embalagem sobre o chão para não danificar o revestimento;

Manual de Utilização

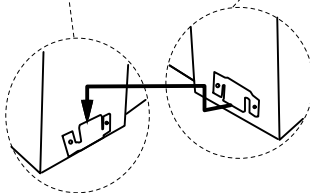
Sofá Retrátil/ Cama Casablanca

MH 4011-4028-4034-4055-4057-4072-4080-4088-4183-4199-4221



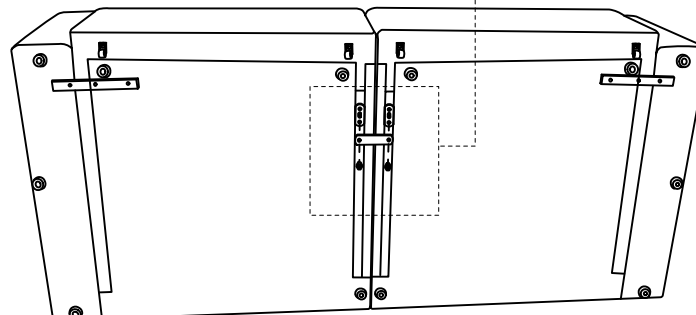
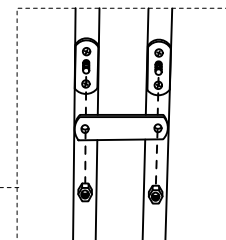
1º-Passo

Primeiro faça o encaixe dos módulos através das chavetas;



2º-Passo

Após faça a fixação da chapa de ferro nos parafusos dos módulos conforme a ilustração.



Encaixar a chapa metálica e parafusar manualmente as porcas nos parafusos que estão fixos no sofá.

OBS:

* Para fazer a união dos módulos, vire o estofado conforme desenho acima, usando a própria embalagem sobre o chão para não danificar o revestimento;