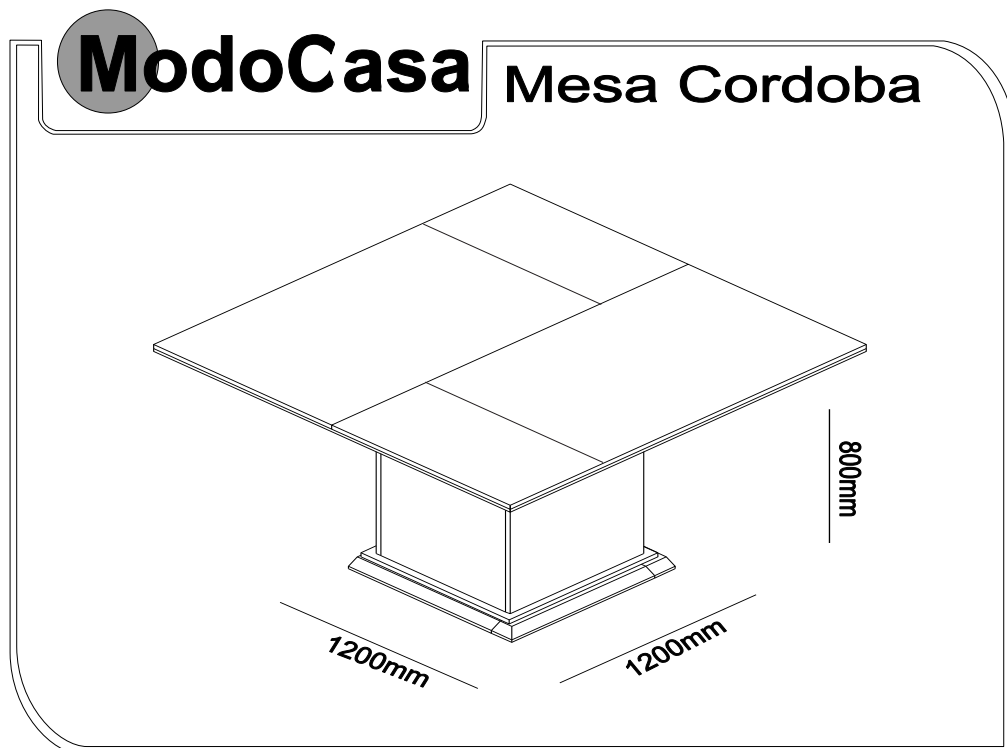


# REF.: 20380 - MESA CORDOBA

## ModoCasa Mesa Cordoba

### INSTRUÇÕES PARA MONTAGEM



#### Caro montador !!!

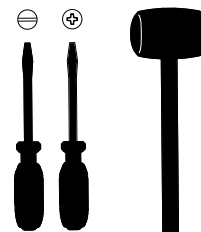
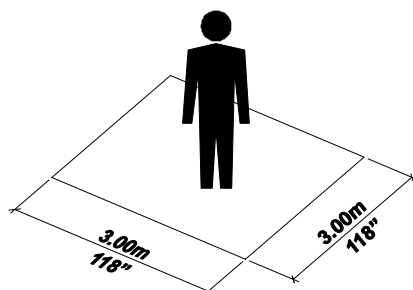
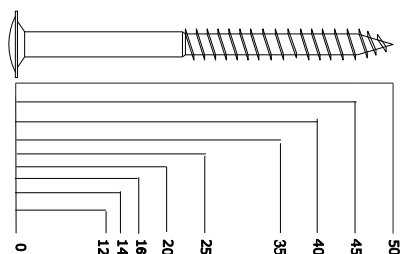
Para uma melhor montagem de nosso produto siga as seguintes instruções:

- Retire todas as peças da caixa e identifique-as;
- Deixe as peças em pé, nunca as deite colocando umas sobre as outras;
- Utilize a própria embalagem como tapete para a montagem

#### Acessórios

<b>A</b> 2724  Prego 8 x 8 - 08un	<b>B</b> 2714  Pino Girofix - 12un	<b>C</b> 2713  Castanha Girofix 15mm - 12un	<b>D</b> 2723  Cavilha 8 x 30 - 08un	<b>E</b> 2871  Par.5,0x50 Estrutural - 08un
<b>F</b> 2838  Chapa Metalica 50x13x07 - 06un	<b>G</b> 2703  Parafuso 3,5x12 panela - 24un	<b>H</b> 2727  Parafuso 3,5x25 panela - 10un	<b>I</b> 2764  Parafuso 4,0x40 chata - 36un	<b>J</b> 2762  Sapata Plástica Preta - 04un

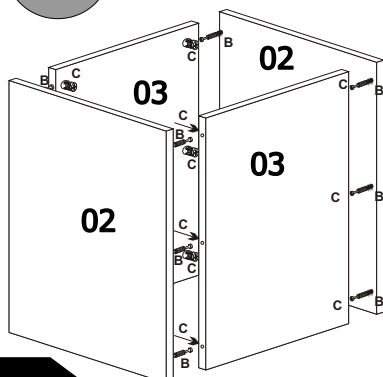
#### Ferramentas utilizadas para a montagem



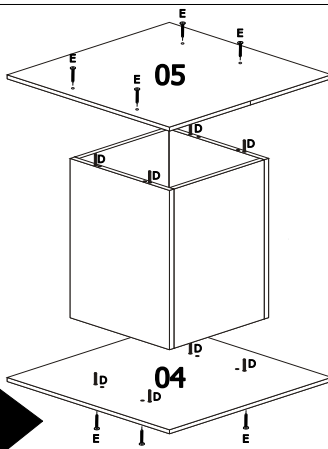
Obs: Qualquer problema, favor informar este nº de lote:

Rod. PR 444 - Km 08 - Saída p/ Mandaguari - Arapongas - Paraná - Brasil - Fone: (0055 - 43) 3274-9800 - Fax:3274-9801 - CEP.: 86702-625  
Serviço de atendimento ao consumidor: e-mail: modocasa@modocasa.com.br

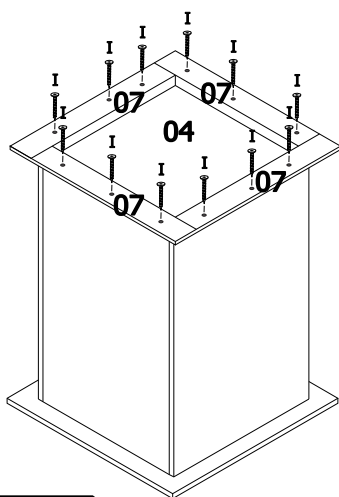
# ModoCasa



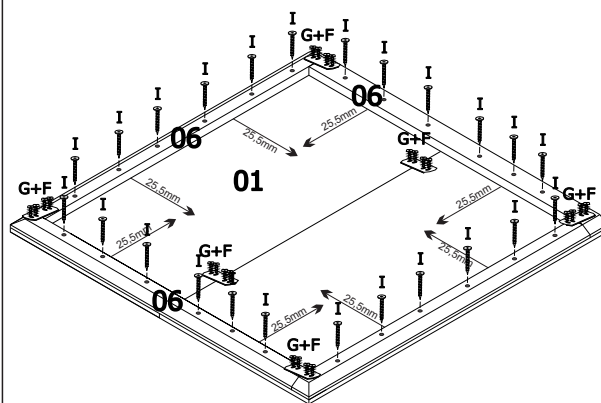
**1** Passo



**2** Passo

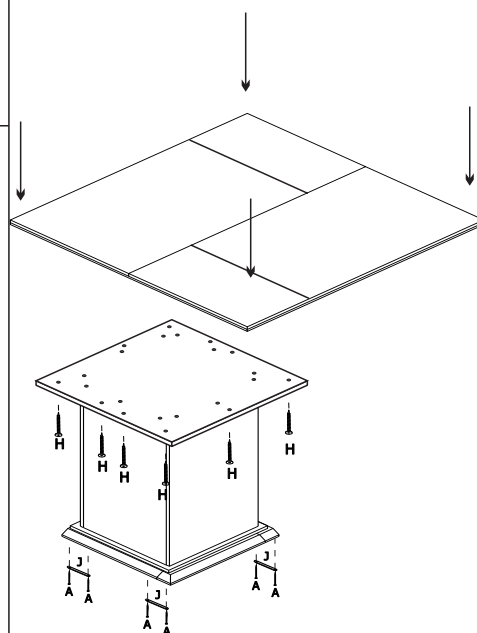


**3** Passo



**4** Passo

OBS: Utilize as medidas acima para fixar corretamente o tampo no suporte!



**5** Passo

Ref.:	Cód. Fabrica	Descrição	Qde
01	2038001	TAMPO 1200X600X15	02
02	2038002	LATERAL EXT. 720X450X15	02
03	2038003	LATERAL INT. 720X420X15	02
04	2038004	SAPATA 500X500X15	01
05	2038005	SUORTE DO TAMPO 550X550X15	01
06	2038006	MOLDURA DO TAMPO 1130X70X30	04
07	2038007	MOLDURA DA SAPATA 480X70X30	04
08	2038008	KIT ACESSÓRIOS	01

## CERTIFICADO DE GARANTIA

A MODOCASA, solicita ao cliente a leitura prévia do esquema de montagem para a melhor montagem do produto. A garantia complementar abrange todas as peças, partes e componentes que eventualmente apresentem defeito de fabricação no prazo de 03 meses, contando apartir da entrega do produto ao consumidor, de acordo com a nota fiscal de compra, que passa a fazer parte integrante deste certificado.

O compromisso de garantia cessará caso:

a) O produto seja adulterado ou consertado por pessoa não autorizada pela loja.

B) Haja utilização de peça ou componente não original, adequado ao produto.

C) O defeito seja decorrente de negligência do montador ou do consumidor em relação às instruções do esquema de montagem.

Importante: Este desenho deverá ficar em posse do cliente para eventuais assistências técnicas, pois as mesmas só serão atendidas com o envio deste desenho, assinalado a peça que está com defeito.

Nota: A Assistência técnica deverá ser solicitada à loja.

Nome da loja: .....

Cidade / Estado: .....

Telefone: .....

Motivo da Assistência: .....

Montagem:

Para assegurar uma maior vida útil ao seu móvel, a montagem deve ser feita por um montador especializado, autorizado por uma loja revendedora dos produtos ModaCasa.

Limpeza e conservação

-Use somente uma flanela macia e seca:

-Não se pode usar produtos de limpeza como álcool, lustra-móveis etc:

-Evite encostar o produto na parede para melhorar a ventilação e evitar umidade:

-Evite arrastar o produto. Caso seja imprescindível, esvazie-o totalmente e puxe-o em local bem próximo a ela.

-Evite expor o móvel à umidade ou à luz solar direta, ou outra forma de calor.

Descarte do Móvel