

lizz
Professional

Leia atentamente antes de usar

PREMIUM 1000

MÁQUINA DE CORTE E ACABAMENTO

- ▶ FÁCIL MANUSEIO
- ▶ LEVE E SILENCIOSA
- ▶ DESIGN ERGONÔMICO E MODERNO
- ▶ CORPO COM DETALHE EMBORRACHADO
- ▶ LED INDICADOR DE CARGA
- ▶ PENTE DE ENCAIXE REGULÁVEL
(de 3mm à 7mm)
- ▶ LÂMINA DE PRECISÃO EM INOX COM
REGULAGEM DE ALTURA
- ▶ BIVOLT AUTOMÁTICO

Sem Fio

BS1000

L I N H A P R O F E S S I O N A L • A L T A T E C N O L O G I A

MANUAL DE INSTRUÇÕES

www.lizz.com.br

lizz[®]
Professional

Obrigado por adquirir produtos LIZZ

DESCRIÇÃO DOS COMPONENTES

Lâminas



Botão
Liga
Desliga

Led Indicador
de Carga

Pente Ajustável



Fonte BIVOLT



Escova
de
Limpeza



Óleo
Lubrificante



Carregador

PREPARANDO PARA USAR

- Antes de usar pela primeira vez, carregue a bateria por 8 (oito) horas seguidas

COMO USAR

A Máquina de Corte e Acabamento PREMIUM 1000 LIZZ pode ser usada com ou sem fio.

Uso sem fio

- Ligue a Fonte na tomada
- Ligue o plug da Fonte na entrada do Carregador
- Encaixe a Máquina no Carregador
- Quando a bateria estiver carregada, retire a Máquina do Carregador e faça o corte

Uso com fio

Caso a carga da bateria não seja suficiente para o corte completo:

- Ligue a Fonte na tomada
- Ligue o plug da Fonte na entrada existente na base da Máquina e faça o corte

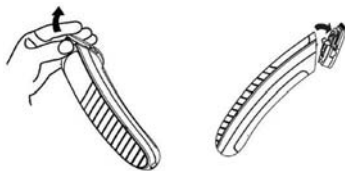
Como usar o Pente Ajustável



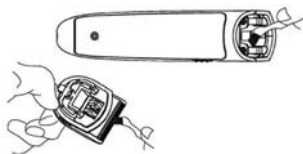
O Pente Ajustável pode ser usado em 5 (cinco) regulagens, de 3, 4, 5, 6 e 7 mm

MANUTENÇÃO DAS LÂMINAS

Segure Firmemente a Máquina e retire a lâmina, como na figura abaixo.



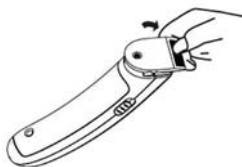
Usando a Escova de Limpeza que acompanha o kit, retire fragmentos de cabelos que estejam entre as lâminas



Para lubrificar, pingue 2 ou 3 gotas do Óleo Lubrificante que acompanha o kit a cada 2 ou 3 sessões de uso



Recoloque a Lâmina, pressionando firmemente até ouvir um click, como na figura abaixo



INSTRUÇÃO DE RECARGA

- Não recarregue em temperaturas ambientes abaixo de 0°C ou acima de 40°C
- Não recarregue sob incidência direta da luz do sol ou próximo a fontes de calor intenso
- O tempo de recarga é de 8 (oito) horas. Para evitar danos à máquina e à bateria, não exceda esse tempo de recarga
- 8 (oito) horas de carga são suficientes para 30 minutos de uso contínuo

Para aumentar a vida útil da bateria:

1. Aguarde até que a bateria descarregue completamente, antes de recarregar
2. Não use a base carregadora como suporte da máquina (a recarga constante "vicia" a bateria)
3. Descarregue completamente e recarregue a bateria pelo menos uma vez por ano

CARACTERÍSTICAS TÉCNICAS

ALIMENTAÇÃO: BIVOLT

POTÊNCIA: 7W

TENSÃO: 3W

TEMPO DE RECARGA: 8 (oito) horas

ATENÇÃO! - Precauções Importantes

1. Sempre desconecte o aparelho da tomada imediatamente após o uso e antes da limpeza.
2. **NÃO** use o aparelho durante o banho de banheira ou de chuveiro.
3. **NÃO** coloque nem guarde o aparelho em um local de onde ele possa cair em uma pia ou banheira. **NÃO** o coloque em água ou outro líquido.
4. **NÃO** tente pegar um produto que tenha caído na água ou outro líquido. Desconecte-o imediatamente da tomada.
5. Sempre deve haver alguém próximo ao equipamento quando ele estiver ligado à tomada. Desconecte-o da tomada quando não estiver sendo usado.
6. **NÃO** use o aparelho sob lençol ou travesseiro. Pode haver aquecimento excessivo e ele pode causar incêndio, choque elétrico ou ferimentos em pessoas.
7. Supervisão cuidadosa é necessária quando o aparelho estiver sendo usado por crianças, em crianças ou próximo a crianças. O mesmo se aplica em caso de pessoas com certas deficiências.
8. Utilize este equipamento apenas para sua finalidade descrita neste manual. **NÃO** utilize acessórios não recomendados pelo fabricante.
9. Jamais utilize este aparelho se estiver com o cabo ou plug danificado, se não estiver funcionando corretamente, se tiver caído ou estiver danificado ou se tiver caído na água. Encaminhe o aparelho a um serviço autorizado para análise e reparo.

10. **NÃO** carregue este aparelho pelo cabo de força nem utilize o cabo de força como alça.
11. Mantenha o cabo de força longe de superfícies quentes.
12. Aparelhos elétricos novos podem eventualmente liberar uma leve fumaça ou gases durante as primeiras utilizações, sem que isso indique defeitos no aparelho.
13. Nunca insira objetos nas aberturas do aparelho.
14. **NÃO** utilize o aparelho ao ar livre.
15. **NÃO** utilize o aparelho em locais onde produtos em aerossol (spray) estejam sendo usados ou onde oxigênio esteja sendo aplicado.
16. Para desconectar o cabo de força, ponha os botões na posição “OFF” (desligado) e, com a mão seca, remova o plug da tomada.
17. Cuidado com superfícies quentes. Podem causar sérias queimaduras. **NÃO** utilize em áreas insensíveis da pele ou com circulação deficiente. O uso sem supervisão por crianças ou deficientes pode ser perigoso.
18. **NÃO** toque na placa aquecida da prancha e mantenha-a sempre a uma distância razoável do couro cabeludo. A alta temperatura que elas atingem pode trazer risco de ferimentos.
19. Nunca utilize o aparelho quando estiver dormindo ou com sono.

GARANTIA

MÁQUINA DE CORTE E ACABAMENTO

1. Produto garantido pelo prazo de 01 (hum) ano à partir da data de compra. A validade da garantia estará condicionada à apresentação do DOCUMENTO FISCAL de compra, onde deverá constar o nome do comprador, data da compra e nome do estabelecimento que vendeu o produto. O DOCUMENTO FISCAL deverá ser apresentado sempre que for solicitado serviço de garantia.

2. A garantia não cobre despesas de envio e retorno para conserto, atos ou fatos provocados por mau funcionamento da **MÁQUINA DE CORTE E ACABAMENTO LIZZ** e outras despesas aqui não especificadas.

3. O prazo para conserto do produto sob garantia é de 30 (trinta) dias contados à partir da data de recebimento do aparelho.

4. A substituição do produto em garantia por outro novo se dará a critério tão somente do julgamento do fabricante e nos casos em que esse julgue necessário.

5. Nenhum reparo ou substituição feita durante o período de garantia prorrogarão o prazo da mesma.

6. Manutenção e troca de peças ocasionadas por uso indevido serão cobradas à parte, mesmo que o produto esteja dentro do prazo de garantia.

7. A garantia e assistência técnica deste produto se limitam ao território nacional.

8. Haverá perda da garantia se o produto:

- a) for usado indevidamente;
- b) ficar exposto ao sol, calor ou frio excessivo;
- c) sofrer danos causados por queda, umidade, etc;
- d) apresentar quaisquer defeitos causados por uso inadequado;
- e) **sendo projetado para USO DOMÉSTICO, for usado em regime de uso profissional.**

9. A garantia não cobre a substituição da bateria, quando for constatado uso em desacordo com a orientação contida no Manual de Instruções do produto.

10. Se o produto apresentar defeito ou não funcionar de forma adequada, favor contatar o Serviço de Atendimento ao Cliente.

SAC: atendimento1@lizz.com.br

Tel.: 11 5660.2600