

- Antes de limpar, certifique-se de que o produto esteja desligado da tomada;

- Para limpeza, não utilize produtos abrasivos ou solventes, nem mergulhe em água corrente ou vasilhas. Realize a limpeza utilizando apenas um pano úmido ou seco;

- Cuidado ao manusear a maçaneta (trinco). Movimentos muito fortes poderão quebrar a parte interna e/ou externa da peça.

- **CUIDADO:** Deixe o Mini refrigerador & Aquecedor 5L DESLIGADO quando desligar o motor do carro. A bateria do veículo pode ficar descarregada se o Mini Refrigerador & Aquecedor Fixxar 5L ficar conectado ao automóvel.

- **IMPORTANTE:** Desconecte o cabo de força da tomada quando o produto não for utilizado por longos períodos.

- **OBSERVAÇÃO:** O Mini Refrigerador & Aquecedor Fixxar 5L possui dispositivos para manter a temperatura constante. Possivelmente, quando estiver funcionando na função QUENTE, ele desligará automaticamente e ligará após alguns instantes, a fim de não superaquecer o sistema.

SOLUÇÃO DE PROBLEMAS:

Confira os itens abaixo caso o produto não funcione corretamente.

- A luz indicadora está acendendo normalmente?
- O cabo de força está conectado corretamente?

TERMO DE GARANTIA

A FIXXAR ELETRO oferece garantia legal de 90 (noventa) dias para este produto contra defeitos de funcionamento ou fabricação. O prazo de garantia começa a contar a partir da data de emissão da Nota Fiscal. Não é disponibilizada garantia contratual a este produto.

Esta garantia perderá sua validade se:

- O defeito apresentado for ocasionado por uso indevido, em desacordo com o Manual, ou se ocasionado por fatores externos, como quedas, pancadas, defeitos na rede elétrica e raios.
 - O produto for alterado, violado ou consertado por pessoa não autorizada pela FIXXAR.
 - O produto for ligado à fonte de energia diferente daquelas recomendadas neste manual.
 - O defeito for decorrente do uso do produto em situações não domésticas ou em desacordo com o uso recomendado.
 - A garantia não abrange peças e acessórios sujeitos a quebra, como fabricados em material plástico ou vidro.
- Utilize nosso SAC também para esclarecimento de dúvidas sobre a utilização dos nossos produtos e informações de compra de peças de reposição e acessórios, ou acesse nosso site.

- Há abastecimento de energia?

- A fresta de ventilação está bloqueada?

- O cooler (ventilador traseiro) está obstruído ou travado?

Não desmonte o produto, nem encaminhe para uma assistência técnica não-autorizada, para efetuar reparos.

ESPECIFICAÇÕES TÉCNICAS:


- Funções Refrigeração e Aquecimento;
- Conector 12V e 110-220V embutido;
- Travamento da porta por maçaneta (mecânico);
- Comprimento dos cabos: 12V: 210cm / 110-220V: 190cm

Modelo	FIX-5L
Voltagem	12V / 100-240V
Dimensões	19 x 26 x 28cm
Peso	2,8Kg
Potência	44W ± 10%



Mini Refrigerador & Aquecedor

FIX-5L



Serviço de atendimento ao consumidor
(SAC) 47 3340 3770
contato@fixxar.com.br
CNPJ 95.836.995/0001-31 • Blumenau • SC
Conheça nossa linha completa de produtos em:
www.fixxar.com.br

MANUAL DE INSTRUÇÕES

Por favor, leia detalhadamente este manual antes de utilizar o produto e guarde-o para futuras consultas.

CARACTERÍSTICAS DO PRODUTO:

O Mini Refrigerador & Aquecedor 5L Fixxar possui a mais moderna tecnologia de funcionamento Célula Peltier, que não agride o meio ambiente por ser livre de gás CFC. Além de ter design retrô, que decora qualquer ambiente, é muito prático, ideal para armazenar bebidas e alimentos no escritório, quarto, sala, varanda, bar, carro e até no barco.

O Mini Refrigerador & Aquecedor 5L Fixxar possibilita manter refrigerados sua bebida e/ou alimento de 15°C a 18 °C abaixo da temperatura ambiente (aproximadamente) e aquecidos até 50 °C (aproximadamente).

Trivolt, pode ser ligado tanto em 220V quanto 110V (100-240V AC), além de 12V (DC) para uso em carros, barcos ou outros veículos.

MELHORANDO O DESEMPENHO:

É importante diferenciar este produto de uma geladeira comum ou frigobar.

O Mini Refrigerador & Aquecedor 5L Fixxar foi projetado para **manter a temperatura** dos produtos, portanto, para obter melhores resultados, o ideal é colocar os alimentos e bebidas previamente refrigerados ou aquecidos.

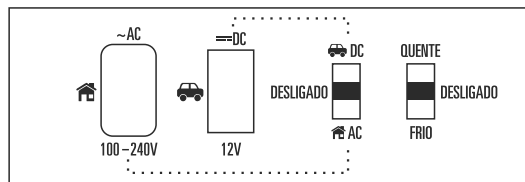
Ligado na energia, o Mini Refrigerador & Aquecedor 5L Fixxar manterá a temperatura das bebidas e alimentos por mais tempo. Desligado este tempo diminuirá consideravelmente.

COMO UTILIZAR:

1. Primeiramente verificar se a chave seletora está na posição frio, quente ou desligado.
2. Em seguida, insira o plugue do cabo de alimentação que deseja utilizar: 100-240V (AC) ou 12V (DC).
3. Insira a outra extremidade do plugue na tomada escolhida.
4. Refrigeração: com a chave seletora na posição FRIO, a luz verde acenderá, sinalizando que o seu Mini Refrigerador & Aquecedor 5L Fixxar está no modo de **refrigeração**.
5. Aquecimento: com a chave seletora na posição QUENTE, a luz vermelha acenderá, indicando que o aparelho está no modo de **aquecimento**.
6. Para que o Mini Refrigerador e Aquecedor 5L Fixxar atinja sua capacidade máxima de refrigeração ou aquecimento, o ideal é deixá-lo vazio nos primeiros 40 minutos de funcionamento.

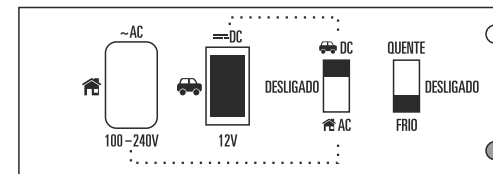
Veja nos quadros a seguir o posicionamento da **chave seletora** e do **cabo de energia** em cada função do seu Mini Refrigerador & Aquecedor 5L Fixxar:

DESLIGADO

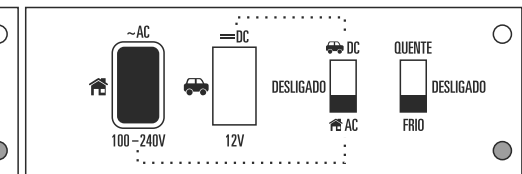


O quadro ao lado está localizado na **parte traseira** do Mini Refrigerador & Aquecedor 5L Fixxar.

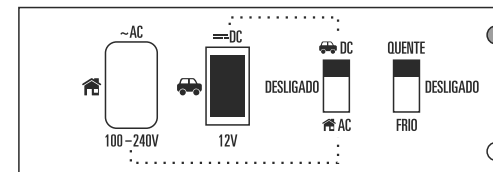
REFRIGERAÇÃO usando a tomada DC (12V, carros, barcos, etc)



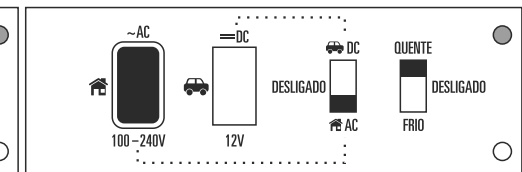
REFRIGERAÇÃO usando a tomada AC (100-240V, residencial)



AQUECIMENTO usando a tomada 12V (carros, barcos, etc)



AQUECIMENTO usando a tomada AC (100-240V, residencial)



INSTRUÇÕES DE SEGURANÇA:

- Não ligue o produto se este estiver visivelmente danificado;
- Assegure-se de que o sistema de ventilação não esteja coberto, e com uma distância de pelo menos 10 centímetros de qualquer superfície;
- O produto só deve ser reparado por técnicos qualificados, indicados pela Fixxar;
- Mantenha este aparelho fora do alcance de crianças ou pessoas não capacitadas, principalmente quando o mesmo estiver em uso;
- Alimentos devem ser armazenados em recipientes adequados ou embalagens originais;
- Jamais transportar material corrosivo (solventes, soda cáustica, etc.);
- Jamais conectar o aparelho em saídas de 24V (veículos ou barcos);
- Jamais desconecte o plugue puxando-o pelo cabo;
- Antes de ligar, verifique se o plugue e a saída de força estão secos;
- Nunca coloque o produto perto de chamas ou lugares extremamente quentes;
- Nunca obstrua o sistema de ventilação do Mini Refrigerador & Aquecedor Fixxar 5L e não o mantenha em lugares abafados, isto pode gerar superaquecimento e queima;
- Não armazene gelo ou líquido diretamente no aparelho; bebidas, assim como alimentos, devem ser armazenadas em garrafas e recipientes apropriados;

- Jamais imergir (mergulhar) o aparelho em líquidos;
- Gotas de água podem aparecer dentro do Mini Refrigerador & Aquecedor Fixxar 5L se utilizado por um longo período, devido à umidade do ar quando a temperatura está caindo. Recomendamos secar estas gotas com um pano seco, assim que o aparelho estiver desconectado da tomada;
- Mantenha o aparelho em ambiente seco e limpo;
- Jamais deixe o aparelho exposto à chuva;
- Não deixe o cabo pendurado à beira da mesa ou balcão. Não deixe que o cabo tenha contato com superfícies quentes;
- **IMPORTANTE:** Antes de iniciar o processo de limpeza, certifique-se que o produto não se encontra ligado à energia elétrica, a fim de evitar choques;
- A Fixxar não se responsabiliza por danos causados por má utilização;
- **ATENÇÃO:** Caso queira alterar a função do aparelho já em uso (QUENTE – FRIO / FRIO – QUENTE), aguarde por um período mínimo de 15 minutos. Caso contrário, o sistema interno será danificado.

DICAS PARA O MELHOR FUNCIONAMENTO, ECONOMIA DE ENERGIA E CONSERVAÇÃO:

- Mantenha seu Mini Refrigerador & Aquecedor Fixxar 5L em lugar arejado e fora dos raios solares;
- Não abra a porta do aparelho mais do que o suficiente;
- Quando abrir, não mantenha-o aberto por muito tempo, a fim de preservar a temperatura interna;