

Dimensões do Produto:

Altura = 1175 mm

Largura = 605 mm

Profundidade Total= 473 mm

Profundidade Útil= 450 mm

Des: Rafael Data: 20/05/2010

ATUALIZADO EM 07/08/14 (R10)

CÔMODA 4 GAVETAS PARA TV E DVD COM PÉS SIENA

PADRÃO BRANCO/ONIX: 645.7797

PADRÃO BRANCO/CILIEGIO: 645.7800

PADRÃO TABACO/BRANCO: 645.7762

PADRÃO TABACO/MAPLE: 645.7770

PADRÃO IMBUÍ/PRETO: 645.7789

PADRÃO PATINA/VERDE OLIVA: 645.7983

PADRÃO BRANCO/PINK: 645.8807

PADRÃO BRANCO/LILAS: 645.8882

PADRÃO BRANCO: 645.9455

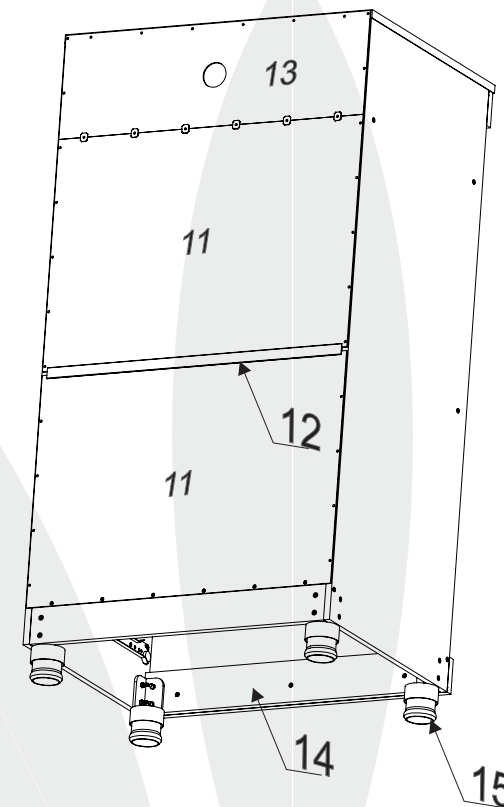

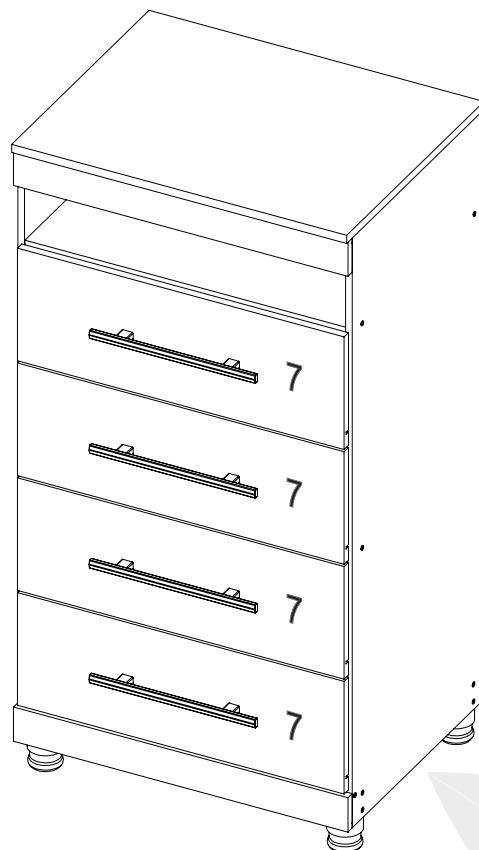
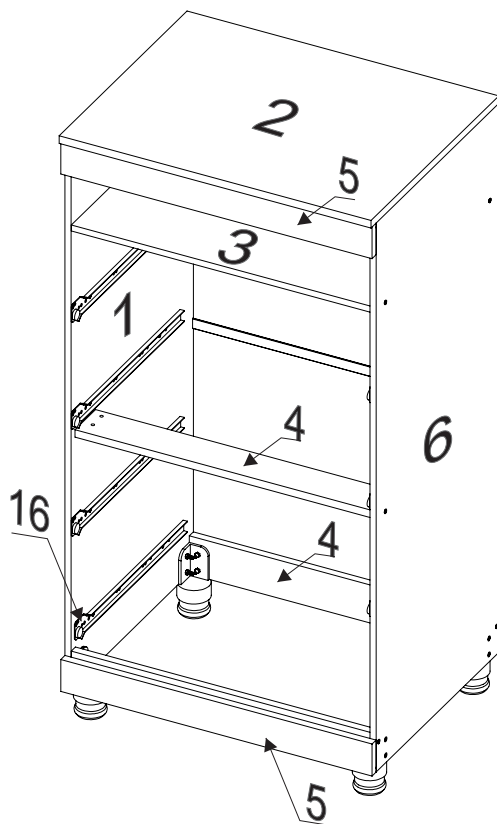
PADRÃO CINZA/PRETO: 645.9749

PADRÃO BR/PRETO: 655.0339

PADRÃO TABACO/EBANO: 655.0762

PADRÃO BRANCO/EBANO: 655.2285

PADRÃO MAD PREMIUM: 655.4717

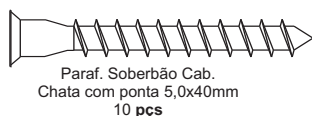


LEGENDA DOS PAINÉIS

Nº	BR/ONIX	BR/CILIEGIO	TAB/BR	TAB/MP	IMB/PTO	PAT/VERDE	BR/PINK	BR/LILAS	BR	CINZA/PTO	BR/PTO	TAB/EB	BR/EBANO	MAD PRE	Pecas	Qty
1	631701	631701	631515	631515	631620	633038	631701	631701	631701	744158	631701	631515	631701	939510	LATERAL ESQUERDA 1100x450x12mm	1
2	631710	631710	631523	631523	631639	633054	631710	631710	631710	744166	631710	631523	631710	939528	TAMPO SUPERIOR COM CANAL 805x470x15	1
3	631728	631728	631531	631531	631647	633089	631728	631728	631728	744174	631728	631531	631728	939536	TAMPO GAVIETEIRO 580x440x12mm	1
4	631540	631540	631540	631540	631540	631540	631540	631540	631540	631540	631540	631540	631540	631540	RODAPE TRAS./TRAV. GAV. 580x70x15mm	2
5	631736	631736	631558	631558	631655	633127	631736	631736	631736	744182	631736	631558	631736	939544	MOLDURA 604x64x15mm	2
6	631744	631744	631566	631566	631663	633143	631744	631744	631744	744190	631744	631566	631744	939552	LATERAL DIREITA 1100x450x12mm	1
7	631752	631787	631574	631612	631671	633151	698568	698555	631574	631671	631671	798940	798940	939560	FRENTE DE GAVIETA C/ CANAL 580x210x15	4
8	569526	569526	569526	569526	569526	569526	698571	698571	698571	569526	698571	569526	569526	698571	LATERAL DE GAVIETA 420x120x12mm	8
9	597546	597546	597546	597546	597546	597546	698598	698598	698598	597546	698598	597546	597546	698598	FUNDO DE GAVIETA 553x420x2,5mm	4
10	586161	586161	586161	586161	586161	586161	698580	698580	698580	586161	698580	586161	586161	698580	CONTRA FRENTE 531x118x12mm	4
11	631582	631582	631582	631582	631582	631582	631582	631582	631582	631582	631582	631582	631582	631582	FUNDO TRASEIRO GAVIETEIRO 600x425x2,5	2
12	290009	290009	290009	290009	290009	290009	290009	290009	290009	290009	290009	290009	290009	290009	PERFIL H 578x20x7mm	1
13	631760	631760	631590	631590	631680	633160	631760	631760	631760	744204	631760	631590	631760	939579	FUNDO TRASEIRO COM FURO 600x190x2,5	1
14	631779	631779	631604	631604	631698	633178	631779	631779	631779	744212	631779	631604	631779	939587	RODAPE DIANTEIRO 580x70x15mm	1
15	FERR	FERR	FERR	FERRA	FERR	FERR	FERR	FERR	FERR	FERR	FERR	FERR	FERR	FERR	PE PLÁSTICO CROMADO Ø38x60mm	4
16	FERR	FERRA	FERR	FERRA	FERR	FERR	FERR	FERR	FERR	FERR	FERR	FERR	FERR	FERR	CORREIA C/ MET. CINZA NEXT 400x25x15mm	4J

FERRAGEM CÔMODA 4 GAVETAS PARA TV E DVD COM PÉS SIENA

ATENÇÃO: Os parafusos foram desenhados em tamanho real para conferência



Paraf. Soberbão Cab.
Chata com ponta 5,0x40mm
10 pçs

KIT TAMPO, LATERAL
E RODAPÉ



LOGOMARCA BARTIRA ADESIVO
AUTO-COLANTE DE SILICONE

01pç
KIT MOLDURA



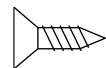
Parafuso 3,5 x 25
3pçs

KIT RODAPÉ E MOLDURA



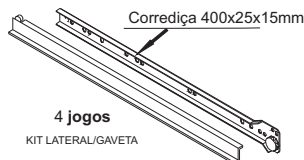
Cavilha 6 x 30
46pçs

KIT TAMPO, GAVETA,
LATERAL E RODAPÉ



Paraf. 3,5 x 12
cab. chata
82 pçs

KIT CORREDIÇA, GAVETA
LATERAL, TAMPO E MOLDURA

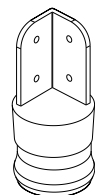


4 jogos
KIT LATERAL/GAVETA



Parafuso cabeça chata
preto ou bicromatizado
M5 x 30
16 pçs

PÉS



Pé plástico cromado
com regulagem
4 pçs

KIT LATERAL E RODAPÉ



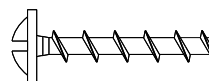
Porca sextavada
Rôsc. Máquina M5
16 pçs

PÉS



Prego 10 x 10
94 pçs

KIT FUNDOS TRASEIROS
E FUNDO DE GAVETA



Parafuso 3,5 x 25
8pçs

PUXADORES



Fixador p/ costas
do roupeiro
06pçs

KIT FUNDO TRASEIRO



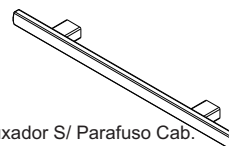
Sache P.V.A 20 g
01 pçs

KIT GAVETA



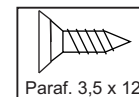
Cantoneira Zamack
14pçs

KIT TAMPO, MOLDURA,
LATERAL E GAVETA



Puxador S/ Parafuso Cab.
Flangeada 3,5x25
192 mm
04pçs

KIT GAVETA



Paraf. 3,5 x 12

**FIXAÇÃO OBRIGATÓRIA DO PARAFUSO
NA CORREDIÇA MET. CINZA NEXT
400x25x15mm**



PASSO 1

Preparar as peças para a montagem da cômoda.

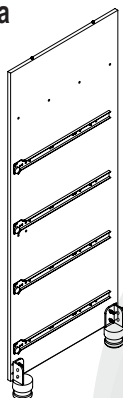
1- Laterais: corrediças, cavilhas, parafuso m5x30, porca sextavada rosca máquina m5 e pés.

2 - Gavetas: cola, cavilhas, cantoneiras zamack, parafusos e pregos.

3 - Tampo gaveteiro: cavilhas.

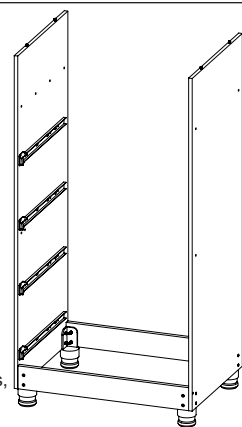
4 - Tampo superior com canal: cantoneiras zamack com parafusos.

5 - Rodapés: cavilhas.



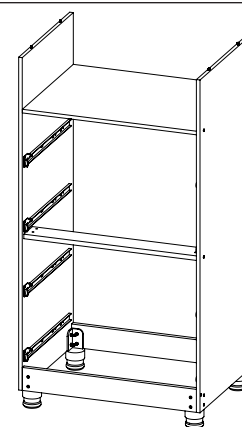
PASSO 2

Já com os pés parafusados nas laterais, montar os rodapés nas laterais, usar parafuso soberbão 5x40.



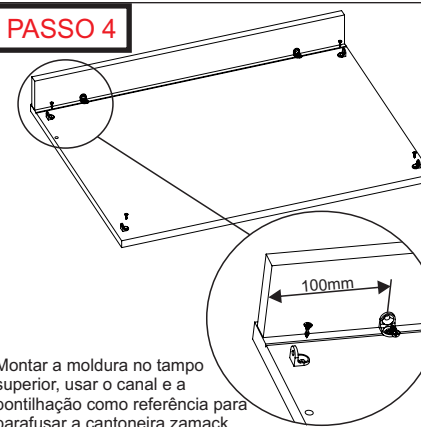
PASSO 3

Montar entre as laterais o tampo gaveteiro e o rodapé traseiro/travessa gaveteiro, usar parafuso soberbão 5,0x40.



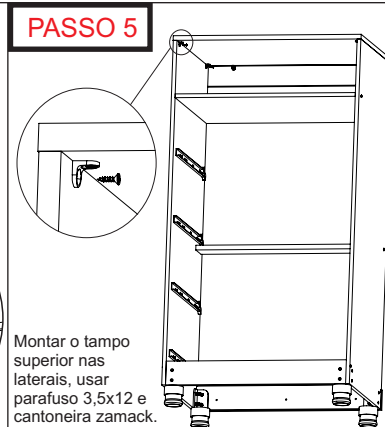
PASSO 4

Montar a moldura no tampo superior, usar o canal e a pontilhagem como referência para parafusar a cantoneira zamack.



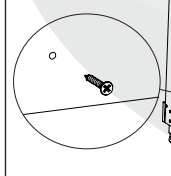
PASSO 5

Montar o tampo superior nas laterais, usar parafuso 3,5x12 e cantoneira zamack.



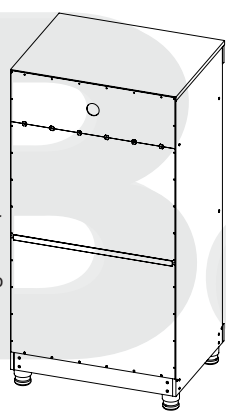
PASSO 6

Alinhar a borda inferior e as laterais da moldura no rodapé dianteiro e parafusar o rodapé na moldura, usar parafuso 3,5x25.



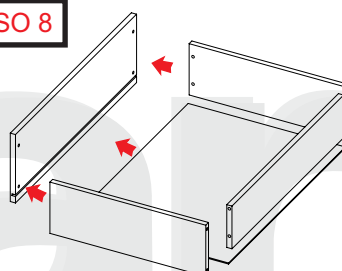
PASSO 7

Pregar os fundos traseiros na parte de trás da cômoda deixar 10cm entre um prego e outro. Usar fixador para costa do roupeiro entre o fundo traseiro gaveteiro e o fundo traseiro com furo. Parafusar o fundo no rodapé usar parafuso 3,5x12.



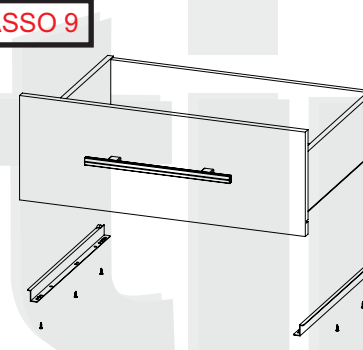
PASSO 8

Montar as laterais de gaveta na frente de gaveta, usar cavilha, parafuso 3,5x12, cantoneira zamack e cola. Entre as laterais de gaveta montar a contra frente. Encaixar o fundo de gaveta no canal da frente de gaveta, pregar o fundo de gaveta na contra frente e nas laterais de gaveta.



PASSO 9

Montar a corrediça na gaveta conforme figura acima, fixar a corrediça com parafuso 3,5x12.



PASSO 10

Fixar a logomarca adesiva no alto indicado cima.

Instalar as gavetas na cômoda e após, fazer as regulagens necessárias.



CÔMODA 4 GAVETAS PARA TV E DVD COM PÉS SIENA



CERTIFICADO DE GARANTIA

A MÓVEIS BARTIRA, preocupa-se tanto com a satisfação de seus clientes, quanto a qualidade de seus produtos. Por isso apresentamos o Certificado de Garantia.

A presente garantia deverá ser exercida nos prazos aqui indicados perante as lojas das Casas Bahia, mediante apresentação deste certificado e nota fiscal. Para que o produto esteja assegurado pela garantia conferida neste documento, o cliente deverá adotar as seguintes orientações e cuidados quanto a montagem, conservação e limpeza.

MONTAGEM

A montagem deverá ser feita obedecendo as instruções do manual de instalação e montagem, que será fornecido com o produto no momento da entrega.

Para o uso adequado do móvel deve-se evitar maus tratos, exemplos: Bater as portas e gavetas, arrastar, riscar, umidade ou calor excessivos e exposição ao sol para evitar possível alteração na cor original dos móveis.

Não serão de responsabilidade da Móveis Bartira problemas que tenham origem na utilização do produto de forma inadequada ou quebra do móvel em função do excesso de peso por colocação de pedras de granito, mármore ou outros.

- As prateleiras e gavetas suportam um peso de até 5Kg a cada 50cm.

- Tampos desenvolvidos para Tv's (estantes e racks) suportam até 50Kg.

Também não serão de responsabilidade da Móveis Bartira problemas que tenham origem em:

- Instalações elétricas ou hidráulicas;
- Ação de cupins ou outras pragas;
- Armazenamento e deslocamento do móvel em locais impróprios e não dedetizados periodicamente;
- Todo e qualquer recorte ou alteração nos móveis;
- Uso do produto de limpeza ou abrasivos não recomendados.

CONSERVAÇÃO E LIMPEZA

Para maior durabilidade, recomenda-se que a limpeza dos móveis sejam feitas da seguinte forma:

Nas partes externas (portas, laterais e frente de gavetas), internas, vidros e espelhos a limpeza

deve ser feita com pano limpo e umedecido em água e sabão neutro e depois passar um pano limpo e seco.

Em caso de transferência do armário para local diverso, esta só poderá ocorrer através de profissional especializado, para a movimentação do móvel é importante que seja levantado do chão, não deve ser arrastado, pois avarias no manuseio e transporte, não estão contemplados na garantia.

OS PRAZOS DE GARANTIA

Será de cento e oitenta (180) dias de garantia, sendo os noventa (90) primeiros dias relativos à garantia legal previsto no artigo 26 do Código de Defesa do Consumidor e os demais noventa (90) dias, relativos à garantia contratual concedida neste ato e por este termo pelo fabricante da mercadoria.

DA EXTENSÃO DE GARANTIA

A garantia aqui conferida compreende o reparo ou a substituição das peças com vícios de qualidade de fabricação, após análise de técnicos especializados da Via Varejo.